

**福崎町第5次総合計画後期基本計画策定のための  
住民アンケート結果報告書  
(単純集計)**

**平成30年8月**

**福崎町**



#### ◆報告書の見方

- 各集計の構成比は百分率で表し、四捨五入して小数点以下 1 位で表示しているため、合計が 100% にならない場合がある。
- グラフ中の N は構成比を表示する際の母数を示す。合計には無回答を含むため、各項目の合計と一致しない場合がある。
- 図表中及び文章中、選択肢などを一部省略して表記している場合がある。

# 目 次

<b>I . 調査の概要</b> .....	<b>1</b>
1 調査目的 .....	1
2 調査項目 .....	1
3 調査の設計.....	1
4 回収結果 .....	2
<b>II . 調査結果</b> .....	<b>2</b>
あなた自身のことについて .....	3
福崎町の印象などについて .....	10
生活圏について.....	18
施策の評価について .....	24
地域づくり・行政（参画と協働）について .....	33
教育・文化（ひとづくり）について .....	43
生活・環境（安全）について .....	45
健康・医療・福祉（安心）について.....	49
産業振興（活力）について .....	51
まちの基盤（利便・快適）について.....	55
福崎町の取組について .....	57
<b>調査票</b> .....	<b>66</b>

---

# I 調査の概要

---

## 1 調査目的

本調査は、後期基本計画策定の基礎資料とするため、住民、大学生、企業勤務者を対象にアンケート調査を行い、町の現状や将来のまちづくりに対する意識やニーズを把握することを目的とする。

## 2 調査項目

- あなた自身のことについて（住民7問、大学生2問、企業勤務者4問）
- 福崎町の印象などについて（4問）
- 生活圏について（2問）
- 地域づくり・行政（参画と協働）について（6問）
- 教育・文化（ひとづくり）について（3問）
- 生活・環境（安全）について（6問）
- 健康・医療・福祉（安心）について（4問）
- 産業振興（活力）について（5問）
- まちの基盤（利便・快適）について（3問）
- 福崎町の取組について（6問）
- 福崎町のまちづくりについて（自由意見）

計 住民46問、大学生41問、企業勤務者43問

## 3 調査の設計

### 【住民】

調査対象地域	福崎町全域
調査対象	平成30年6月1日現在 福崎町内在住の16歳以上の町民2,200人
抽出方法	住民基本台帳による無作為抽出
調査方法	配布：郵送、回収：郵送・FAXまたは持参
調査時期	平成30年6月15日（金）～6月30日（土）

### 【大学生】

調査対象	神戸医療福祉大学生100人
調査方法	配布回収：大学に依頼
調査時期	平成30年6月15日（金）～6月30日（土）

**【企業勤務者】**

調査対象	福崎工業団地・企業団地内の従業員 50 名以上の企業等の町外から勤務者 200 人
調査方法	配布回収：工業団地協会等に依頼
調査時期	平成 30 年 6 月 15 日（金）～6 月 30 日（土）

**4 回収結果****【住 民】**

配布数	2,200
回収数	903
回収率	41.0%

**【大学生】**

配布数	100
回収数	90
回収率	90.0%

**【企業勤務者】**

配布数	200
回収数	174
回収率	87.0%

## II 調査の結果

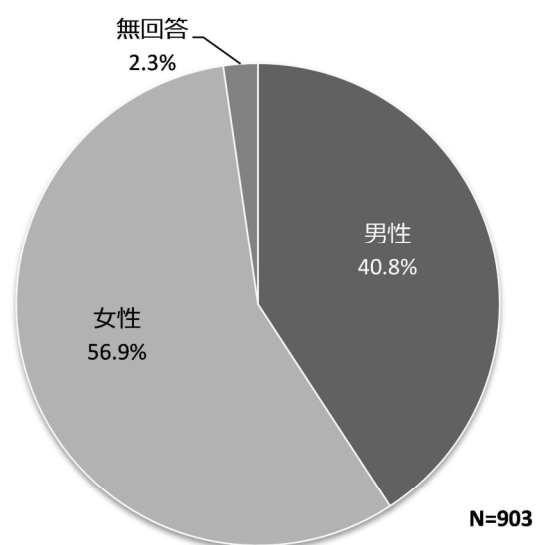
### ◆ あなた自身のことについて

#### 《住 民》

##### F 1 【性別】 あなたの性別は

男女別の構成比は、「女性」が56.9%、「男性」が40.8%となっています。

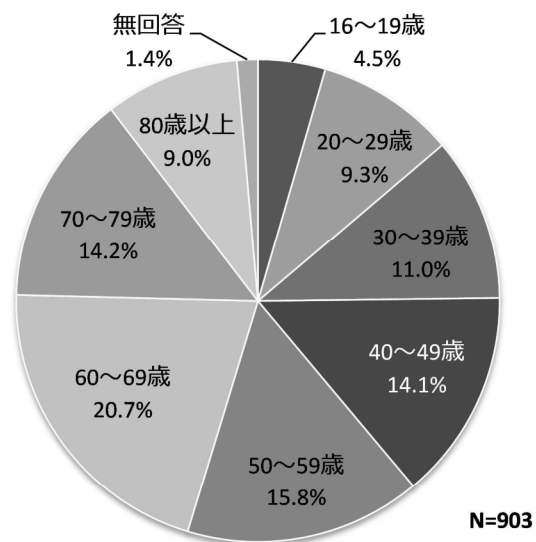
調査数	903	100.0%
男性	368	40.8%
女性	514	56.9%
無回答	21	2.3%



##### F 2 【年齢】 あなたの年齢は

年齢別は、「60歳代」が20.7%でもっとも高く、ついで「50歳代」「70歳代」「40歳代」となり、「30歳代以下」は24.8%となっています。

調査数	903	100.0%
16～19歳	41	4.5%
20～29歳	84	9.3%
30～39歳	99	11.0%
40～49歳	127	14.1%
50～59歳	143	15.8%
60～69歳	187	20.7%
70～79歳	128	14.2%
80歳以上	81	9.0%
無回答	13	1.4%

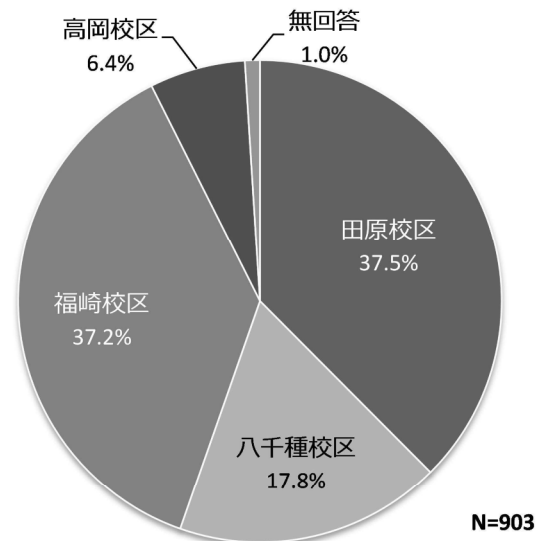


**F 3 【居住地】 あなたのお住まいの集落名は**

◆ 校区別居住地

「田原校区」がもっとも高く、ついで「福崎校区」「八千種校区」「高岡校区」の順となっています。

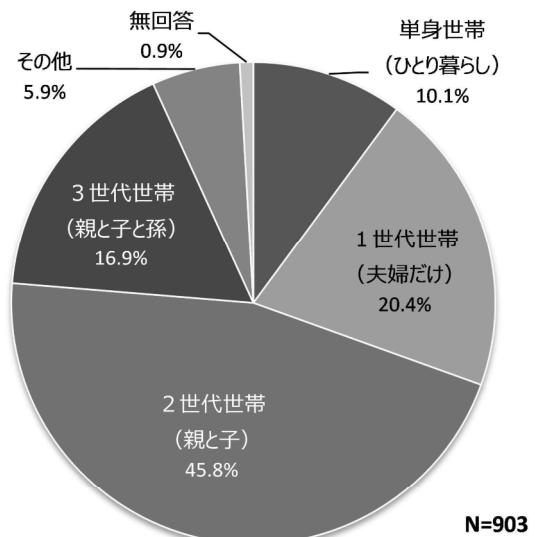
調査数	903	100.0%
田原校区	339	37.5%
八千種校区	161	17.8%
福崎校区	336	37.2%
高岡校区	58	6.4%
無回答	9	1.0%



**F 4 【家族構成】 あなたの同居されている家族の構成は**

家族構成は、「2世代世帯（親と子）」が45.8%でもっとも高く、ついで「1世代世帯（夫婦だけ）」が20.4%、「3世代世帯（親と子と孫）」が16.9%、「単身世帯（ひとり暮らし）」が10.1%の順となっています。

調査数	903	100.0%
単身世帯（ひとり暮らし）	91	10.1%
1世代世帯（夫婦だけ）	184	20.4%
2世代世帯（親と子）	414	45.8%
3世代世帯（親と子と孫）	153	16.9%
その他	53	5.9%
無回答	8	0.9%

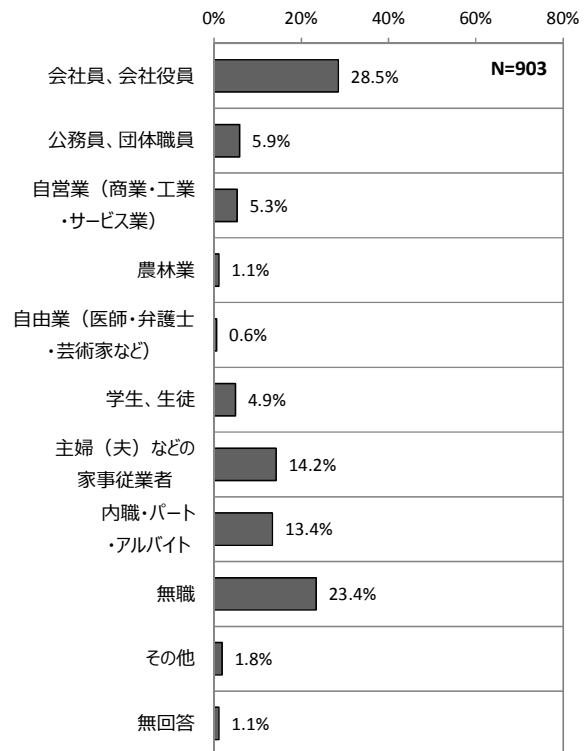




**F 5 【職業】 あなたのご職業は（兼業の方は主なもの）**

職業別は、「会社員、会社役員」が 28.5%でもっとも高く、ついで「無職」が 23.4%、「主婦（夫）などの家事従事者」が 14.2%の順となっています。

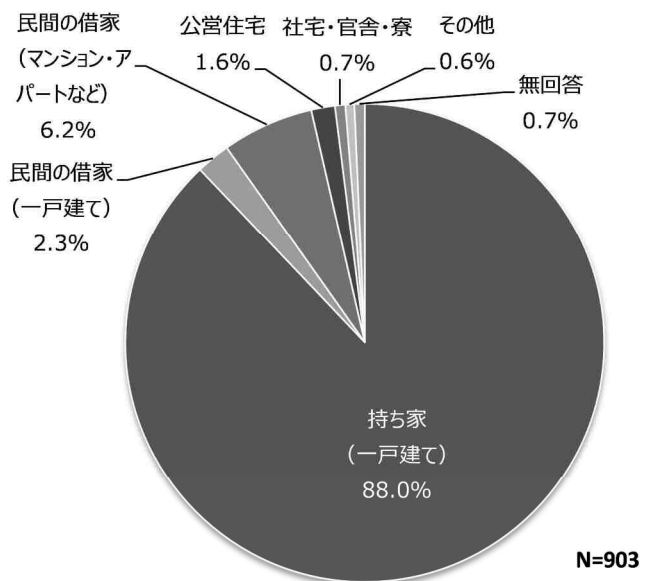
調査数	903	100.0%
会社員、会社役員	257	28.5%
公務員、団体職員	53	5.9%
自営業（商業・工業・サービス業）	48	5.3%
農林業	10	1.1%
自由業（医師・弁護士・芸術家など）	5	0.6%
学生、生徒	44	4.9%
主婦（夫）などの家事従業者	128	14.2%
内職・パート・アルバイト	121	13.4%
無職	211	23.4%
その他	16	1.8%
無回答	10	1.1%



**F 6 【住居形態】 あなたがお住まいの住居は**

住居の所有・形態は、ほとんどが「持ち家（一戸建て）」で 9 割となっています。

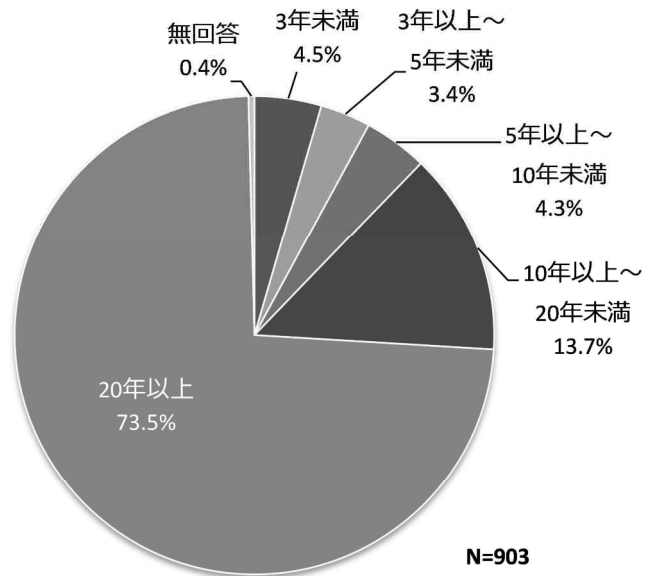
調査数	903	100.0%
持ち家（一戸建て）	795	88.0%
民間の借家（一戸建て）	21	2.3%
民間の借家（マンション・アパートなど）	56	6.2%
公営住宅	14	1.6%
社宅・官舎・寮	6	0.7%
その他	5	0.6%
無回答	6	0.7%



**F 7 【居住年数】 あなたは福崎町に何年住んでいますか**

居住年数は、「20年以上」が73.5%でもっとも高く、ついで「10年以上～20年未満」が13.7%、となっています。

調査数	903	100.0%
3年未満	41	4.5%
3年以上～5年未満	31	3.4%
5年以上～10年未満	39	4.3%
10年以上～20年未満	124	13.7%
20年以上	664	73.5%
無回答	4	0.4%

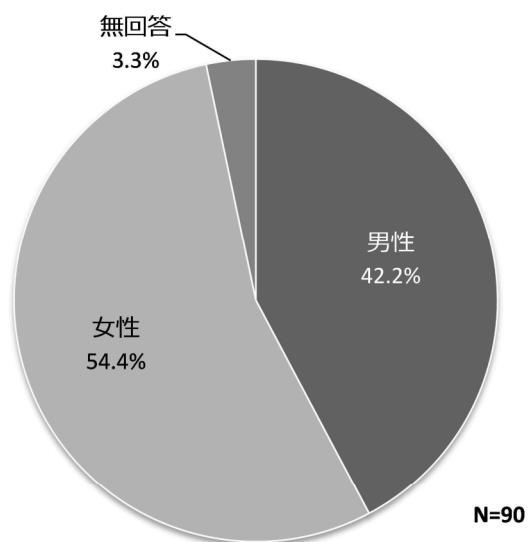


## 《大学生》

### F 1 【性別】 あなたの性別は

男女別の構成比は、「女性」が 54.4%、「男性」が 42.2%となっています。

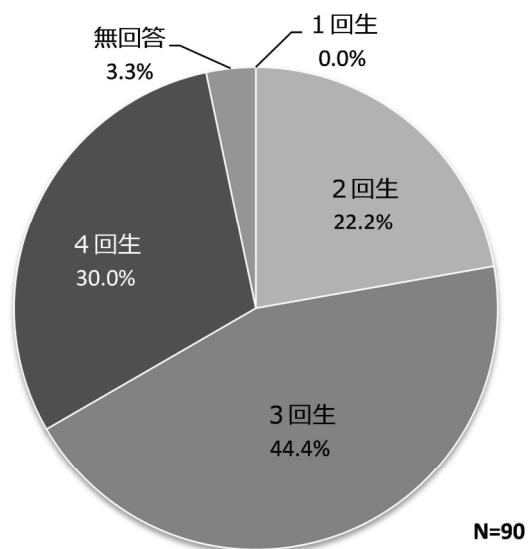
調査数	90	100.0%
男性	38	42.2%
女性	49	54.4%
無回答	3	3.3%



### F 2 【学年】 何回生ですか

学年別は、「3回生」が 44.4%でもっとも高く、ついで「4回生」「2回生」となっています。

調査数	90	100.0%
1回生	-	-
2回生	20	22.2%
3回生	40	44.4%
4回生	27	30.0%
無回答	3	3.3%

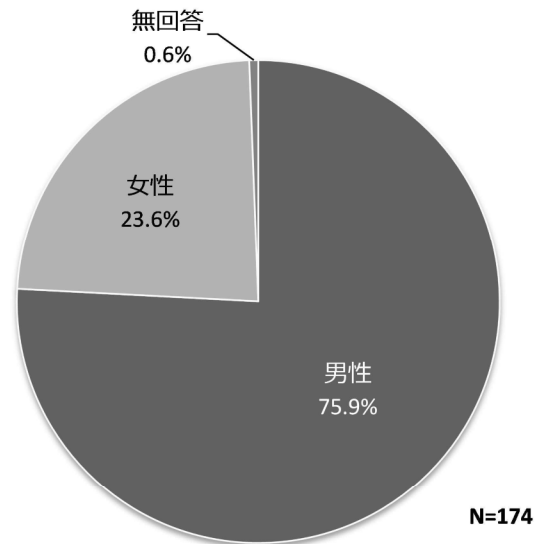


## 《企業勤務者》

### F 1 【性別】 あなたの性別は

男女別の構成比は、「男性」が 75.9%、「女性」が 23.6%となっています。

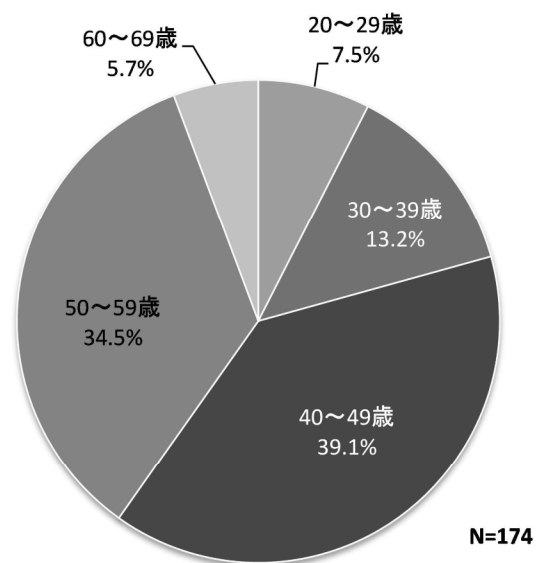
調査数	174	100.0%
男性	132	75.9%
女性	41	23.6%
無回答	1	0.6%



### F 2 【年齢】 あなたの年齢は

年齢別は、「40 歳代」が 39.1%でもっとも高く、ついで「50 歳代」「30 歳代」「20 歳代」の順となっています。

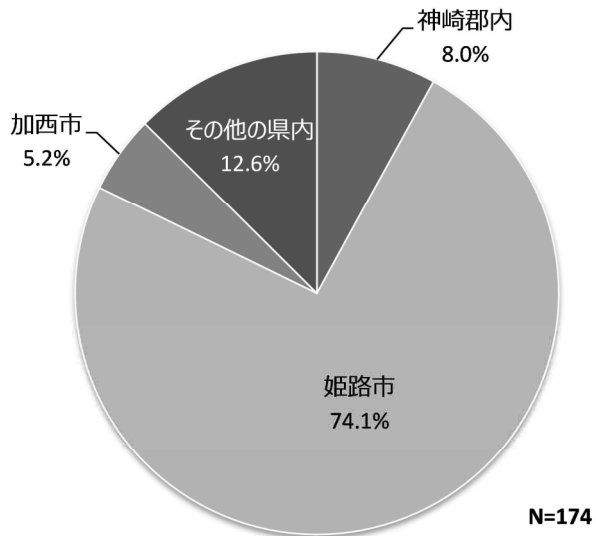
調査数	174	100.0%
16～19歳	-	-
20～29歳	13	7.5%
30～39歳	23	13.2%
40～49歳	68	39.1%
50～59歳	60	34.5%
60～69歳	10	5.7%
70～79歳	-	-
80歳以上	-	-



### F 3 【居住地】 あなたのお住まいの市町は

居住地別の構成比は、「姫路市」が74.1%でもっとも高く、ついで「神崎郡内」が8.0%、「加西市」が5.2%の順となっています。

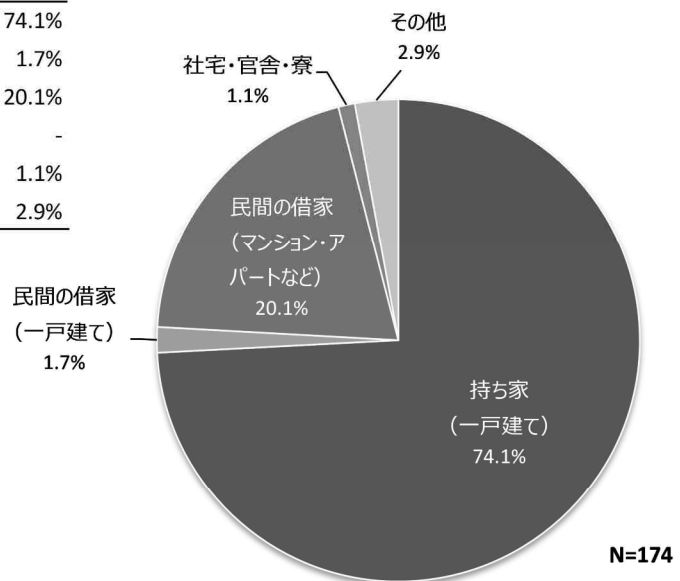
調査数	174	100.0%
神崎郡内	14	8.0%
姫路市	129	74.1%
加西市	9	5.2%
その他の県内	22	12.6%
県外	-	-



### F 4 【住居形態】 あなたがお住まいの住居は

住居の所有・形態は、ほとんどが「持ち家（一戸建て）」で7割強、「マンション・アパートなど」が2割となっています。

調査数	174	100.0%
持ち家（一戸建て）	129	74.1%
民間の借家（一戸建て）	3	1.7%
民間の借家（マンション・アパートなど）	35	20.1%
公営住宅	-	-
社宅・官舎・寮	2	1.1%
その他	5	2.9%



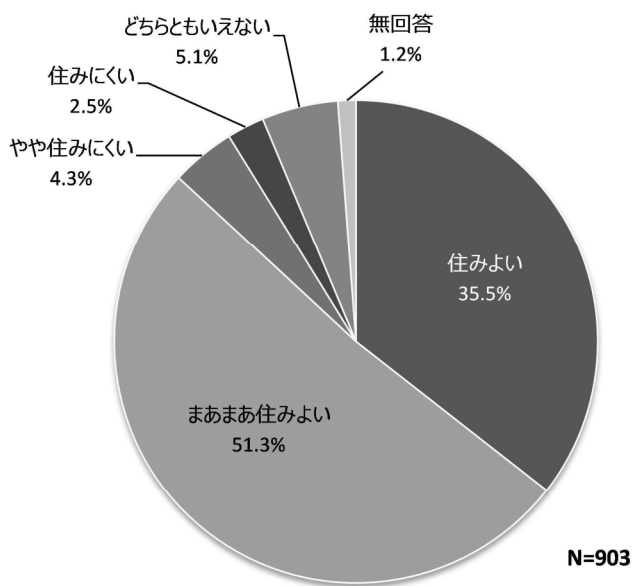
## ◆ 福崎町の印象などについて

問 1 あなたは、福崎町は住みよいと感じていますか。(○は1つ)

### 《住民》

居住印象は、「まあまあ住みよい」「住みよい」を合わせると 86.8%となっています。

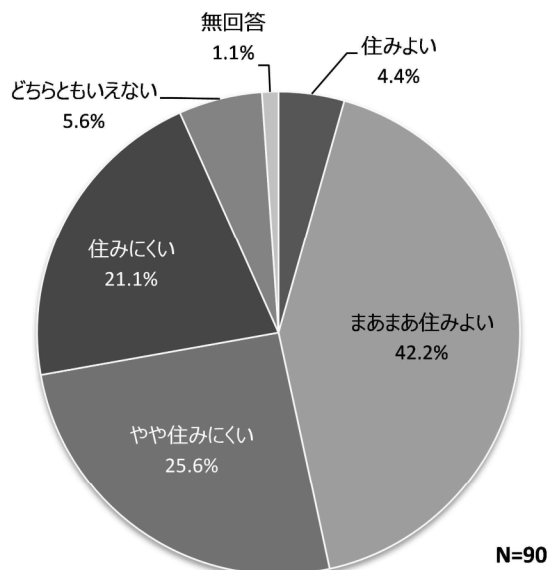
調査数	903	100.0%
住みよい	321	35.5%
まあまあ住みよい	463	51.3%
やや住みにくい	39	4.3%
住みにくい	23	2.5%
どちらともいえない	46	5.1%
無回答	11	1.2%



### 《大学生》

居住印象は、「まあまあ住みよい」「住みよい」を合わせると 46.6%となっています。

調査数	90	100.0%
住みよい	4	4.4%
まあまあ住みよい	38	42.2%
やや住みにくい	23	25.6%
住みにくい	19	21.1%
どちらともいえない	5	5.6%
無回答	1	1.1%

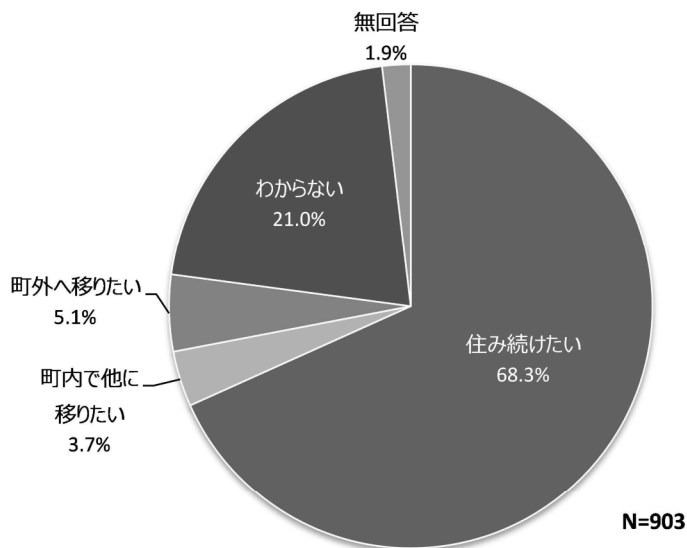


**問 2 現在住んでいるところに、これからも住み続けたいと思われますか。(○は1つ)**

**《住 民》**

居住意向は、ほとんどが「住み続けたい」で7割となっています。

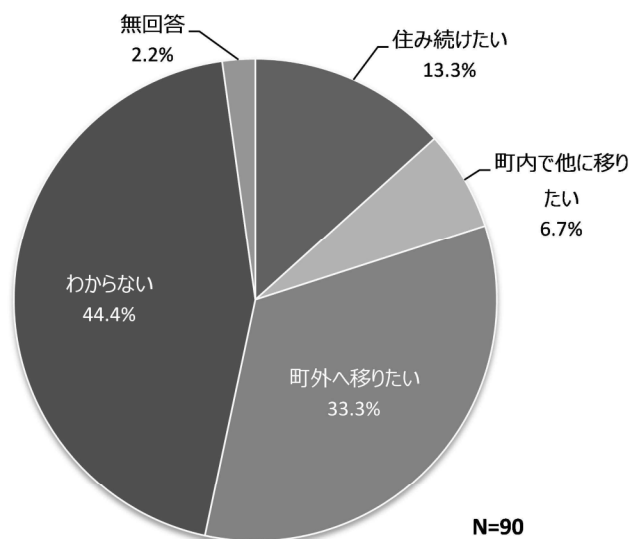
調査数	903	100.0%
住み続けたい	617	68.3%
町内で他に移りたい	33	3.7%
町外へ移りたい	46	5.1%
わからない	190	21.0%
無回答	17	1.9%



**《大学生》**

居住意向は、「町外へ移りたい」が33.3%でもっとも高く、ついで「住み続けたい」が13.3%、「町内で他に移りたい」が6.7%の順となっています。

調査数	90	100.0%
住み続けたい	12	13.3%
町内で他に移りたい	6	6.7%
町外へ移りたい	30	33.3%
わからない	40	44.4%
無回答	2	2.2%

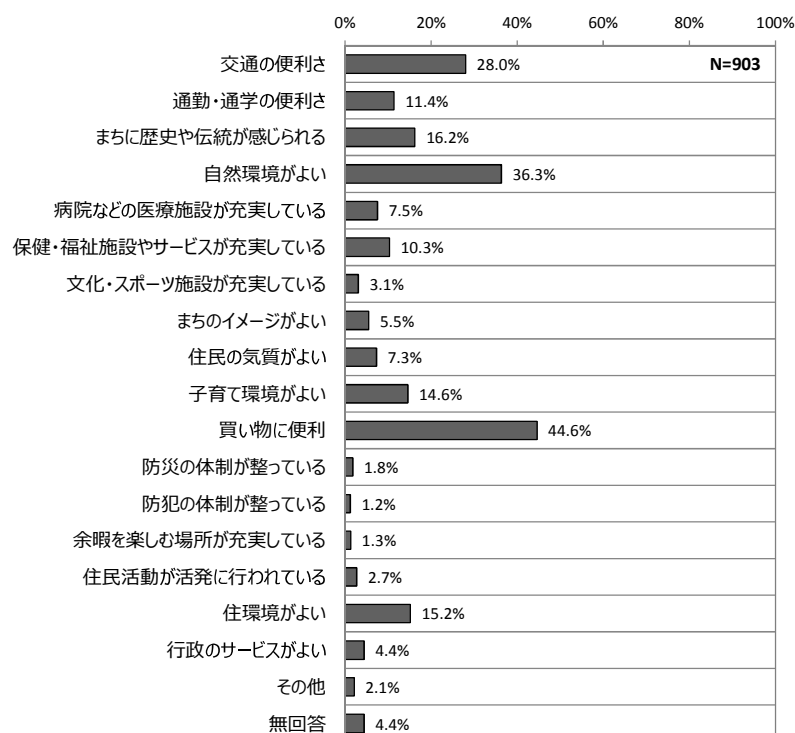


問3 福崎町の好きなところ・誇れるところはどれですか。(○は3つまで)

《住民》

町の好きなところ・誇れるところは、「買い物に便利」が44.6%でもっとも高く、ついで「自然環境がよい」が36.3%、「交通の便利さ」が28.0%の順となっています。

調査数	903	100.0%
交通の便利さ	253	28.0%
通勤・通学の便利さ	103	11.4%
まちに歴史や伝統が感じられる	146	16.2%
自然環境がよい	328	36.3%
病院などの医療施設が充実している	68	7.5%
保健・福祉施設やサービスが充実している	93	10.3%
文化・スポーツ施設が充実している	28	3.1%
まちのイメージがよい	50	5.5%
住民の気質がよい	66	7.3%
子育て環境がよい	132	14.6%
買い物に便利	403	44.6%
防災の体制が整っている	16	1.8%
防犯の体制が整っている	11	1.2%
余暇を楽しむ場所が充実している	12	1.3%
住民活動が活発に行われている	24	2.7%
住環境がよい	137	15.2%
行政のサービスがよい	40	4.4%
その他	19	2.1%
無回答	40	4.4%

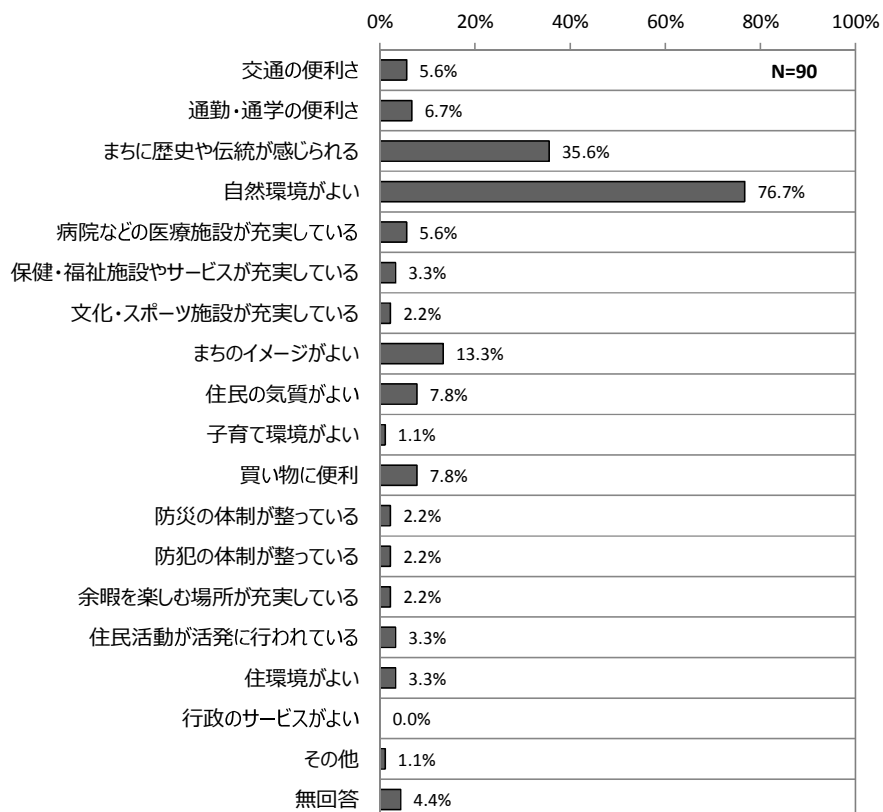




## 《大学生》

町の好きなところ・誇れるところは、「自然環境がよい」が76.7%でもっとも高く、ついで「まちに歴史や伝統が感じられる」が35.6%、「まちのイメージがよい」が13.3%の順となっています。

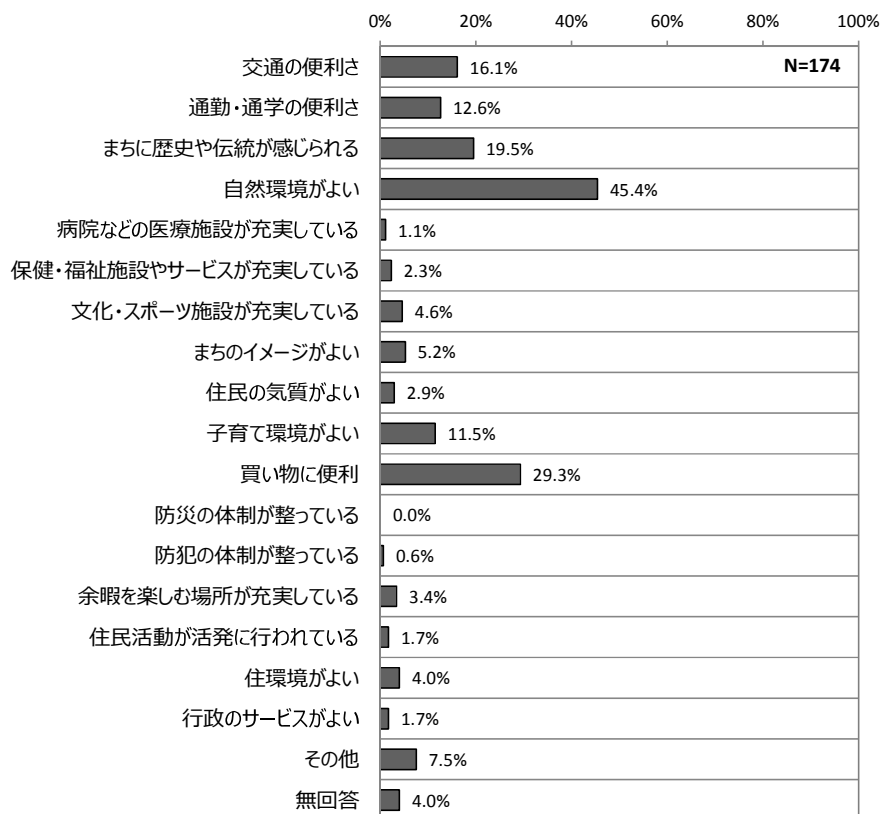
調査数	90	100.0%
交通の便利さ	5	5.6%
通勤・通学の便利さ	6	6.7%
まちに歴史や伝統が感じられる	32	35.6%
自然環境がよい	69	76.7%
病院などの医療施設が充実している	5	5.6%
保健・福祉施設やサービスが充実している	3	3.3%
文化・スポーツ施設が充実している	2	2.2%
まちのイメージがよい	12	13.3%
住民の気質がよい	7	7.8%
子育て環境がよい	1	1.1%
買い物に便利	7	7.8%
防災の体制が整っている	2	2.2%
防犯の体制が整っている	2	2.2%
余暇を楽しむ場所が充実している	2	2.2%
住民活動が活発に行われている	3	3.3%
住環境がよい	3	3.3%
行政のサービスがよい	-	-
その他	1	1.1%
無回答	4	4.4%



## 《企業勤務者》

町の好きなところ・誇れるところは、「自然環境がよい」が 45.4%でもっとも高く、ついで「買い物に便利」が 29.3%、「まちに歴史や伝統が感じられる」が 19.5%の順となっています。

調査数	174	100.0%
交通の便利さ	28	16.1%
通勤・通学の便利さ	22	12.6%
まちに歴史や伝統が感じられる	34	19.5%
自然環境がよい	79	45.4%
病院などの医療施設が充実している	2	1.1%
保健・福祉施設やサービスが充実している	4	2.3%
文化・スポーツ施設が充実している	8	4.6%
まちのイメージがよい	9	5.2%
住民の気質がよい	5	2.9%
子育て環境がよい	20	11.5%
買い物に便利	51	29.3%
防災の体制が整っている	-	-
防犯の体制が整っている	1	0.6%
余暇を楽しむ場所が充実している	6	3.4%
住民活動が活発に行われている	3	1.7%
住環境がよい	7	4.0%
行政のサービスがよい	3	1.7%
その他	13	7.5%
無回答	7	4.0%

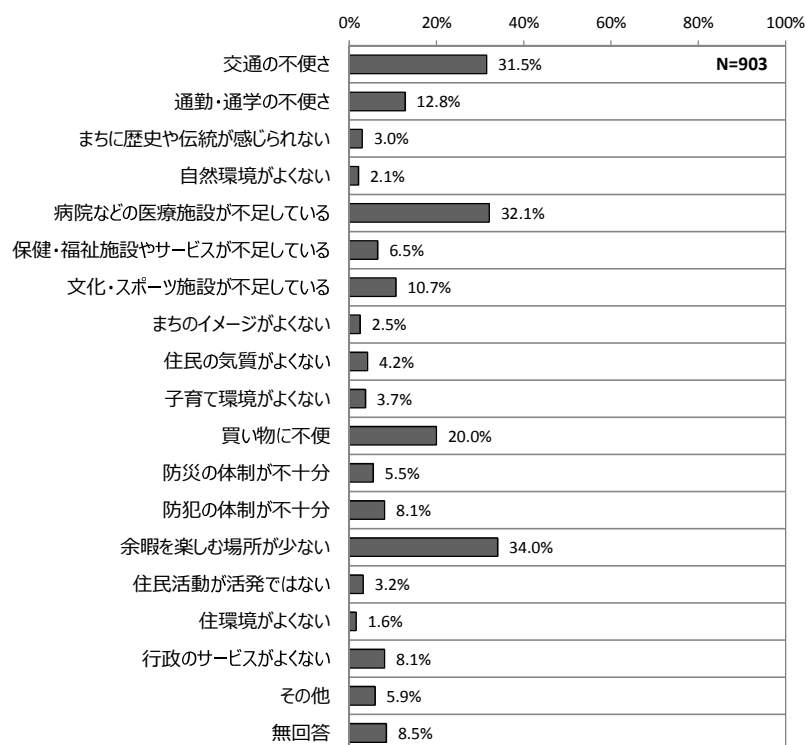


問 4 福崎町のよくないところ・改善すべきところはどれですか。(○は3つまで)

《住 民》

町のよくないところ・改善すべきところは、「余暇を楽しむ場所が少ない」が 34.0%でもっとも高く、ついで「病院などの医療施設が不足している」が 32.1%、「交通の不便さ」が 31.5%の順となっています。

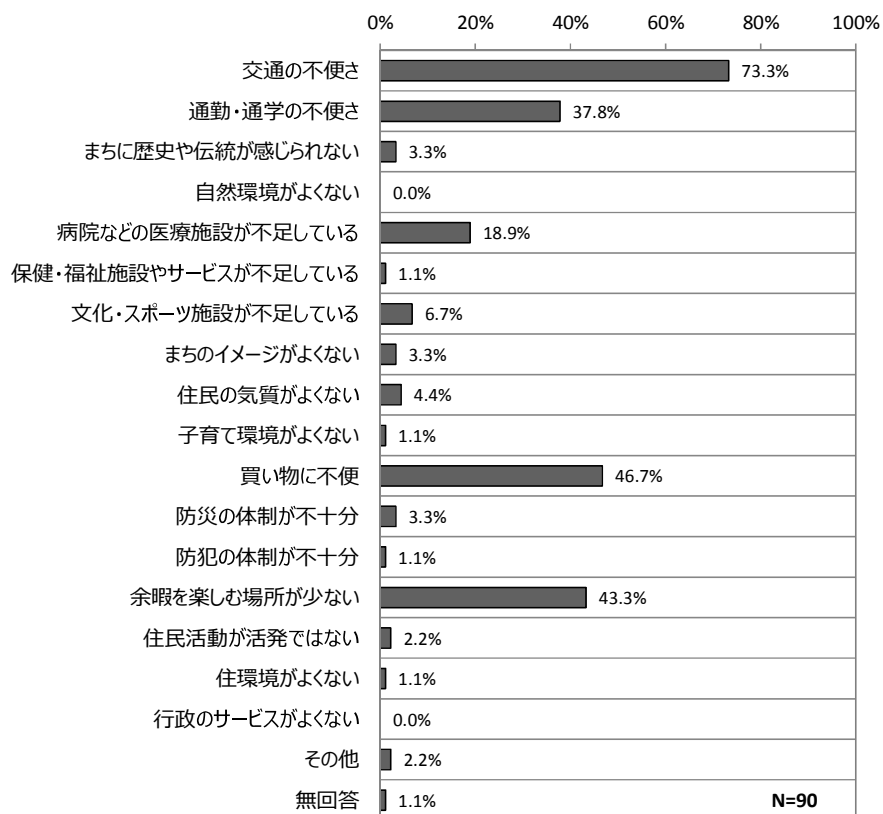
調査数	903	100.0%
交通の不便さ	284	31.5%
通勤・通学の不便さ	116	12.8%
まちに歴史や伝統が感じられない	27	3.0%
自然環境がよくない	19	2.1%
病院などの医療施設が不足している	290	32.1%
保健・福祉施設やサービスが不足している	59	6.5%
文化・スポーツ施設が不足している	97	10.7%
まちのイメージがよくない	23	2.5%
住民の気質がよくない	38	4.2%
子育て環境がよくない	33	3.7%
買い物に不便	181	20.0%
防災の体制が不十分	50	5.5%
防犯の体制が不十分	73	8.1%
余暇を楽しむ場所が少ない	307	34.0%
住民活動が活発ではない	29	3.2%
住環境がよくない	14	1.6%
行政のサービスがよくない	73	8.1%
その他	53	5.9%
無回答	77	8.5%



## 《大学生》

町のよくないところ・改善すべきところは、「交通の不便さ」が73.3%でもっとも高く、ついで「買い物に不便」が46.7%、「余暇を楽しむ場所が少ない」が43.3%の順となっています。

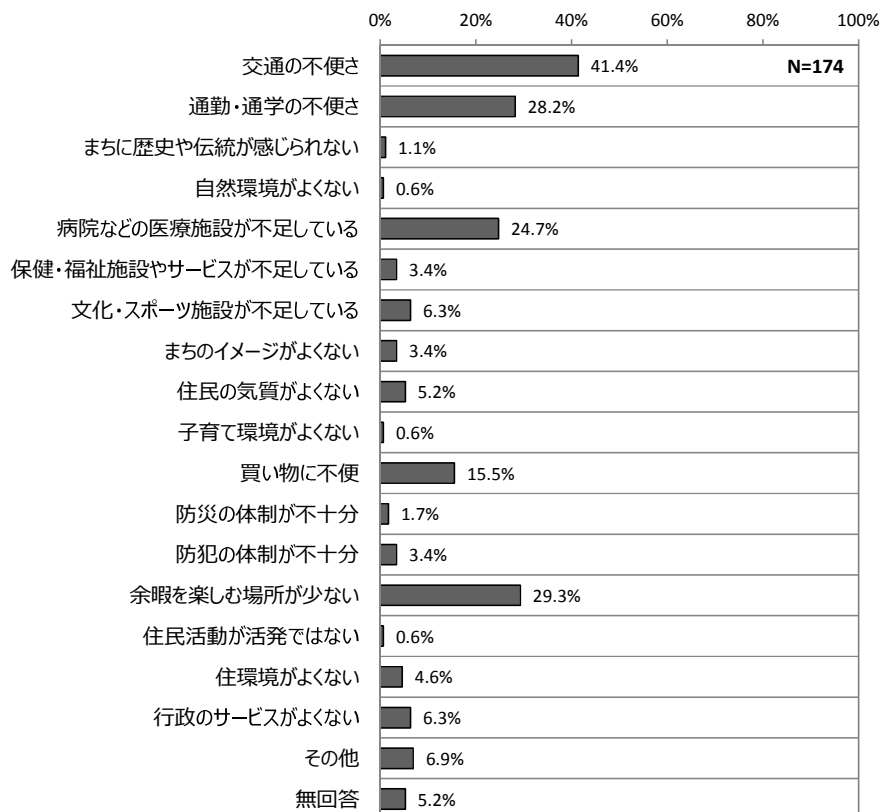
調査数	90	100.0%
交通の不便さ	66	73.3%
通勤・通学の不便さ	34	37.8%
まちに歴史や伝統が感じられない	3	3.3%
自然環境がよくない	-	-
病院などの医療施設が不足している	17	18.9%
保健・福祉施設やサービスが不足している	1	1.1%
文化・スポーツ施設が不足している	6	6.7%
まちのイメージがよくない	3	3.3%
住民の気質がよくない	4	4.4%
子育て環境がよくない	1	1.1%
買い物に不便	42	46.7%
防災の体制が不十分	3	3.3%
防犯の体制が不十分	1	1.1%
余暇を楽しむ場所が少ない	39	43.3%
住民活動が活発ではない	2	2.2%
住環境がよくない	1	1.1%
行政のサービスがよくない	-	-
その他	2	2.2%
無回答	1	1.1%



## 《企業勤務者》

町のよくないところ・改善すべきところは、「交通の不便さ」が41.4%でもっとも高く、ついで「余暇を楽しむ場所が少ない」が29.3%、「通勤・通学の不便さ」が28.2%の順となっています。

調査数	174	100.0%
交通の不便さ	72	41.4%
通勤・通学の不便さ	49	28.2%
まちに歴史や伝統が感じられない	2	1.1%
自然環境がよくない	1	0.6%
病院などの医療施設が不足している	43	24.7%
保健・福祉施設やサービスが不足している	6	3.4%
文化・スポーツ施設が不足している	11	6.3%
まちのイメージがよくない	6	3.4%
住民の気質がよくない	9	5.2%
子育て環境がよくない	1	0.6%
買い物に不便	27	15.5%
防災の体制が不十分	3	1.7%
防犯の体制が不十分	6	3.4%
余暇を楽しむ場所が少ない	51	29.3%
住民活動が活発ではない	1	0.6%
住環境がよくない	8	4.6%
行政のサービスがよくない	11	6.3%
その他	12	6.9%
無回答	9	5.2%

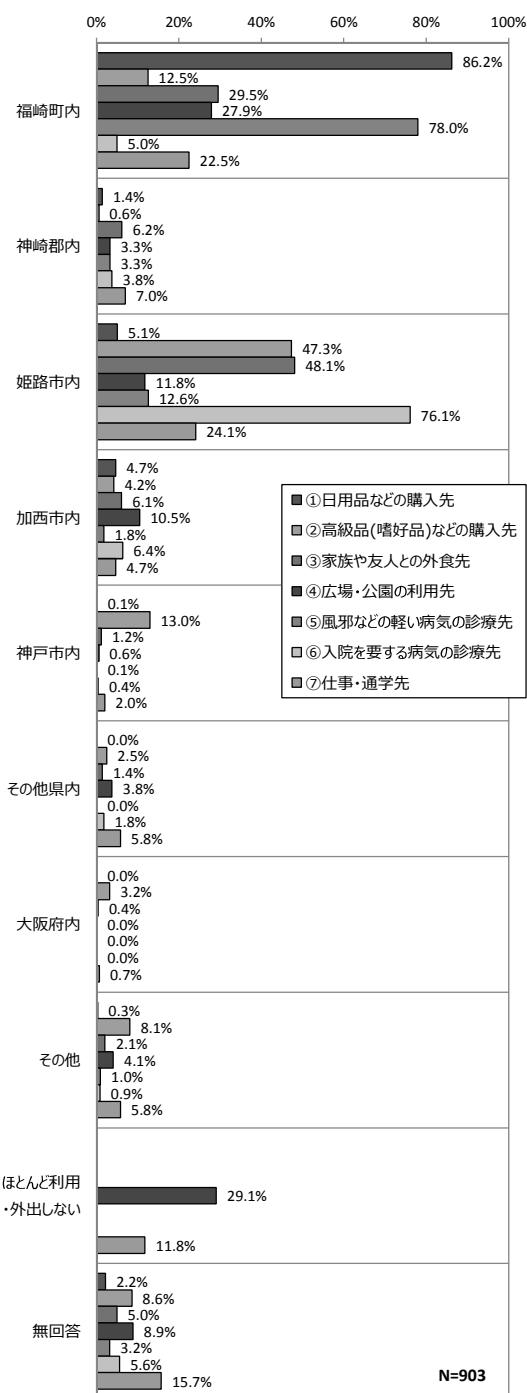


◆ 生活圏について

問5 日常生活の中でかかわりの多い市や町はどこですか。(項目ごとの主な番号に○を1つ)

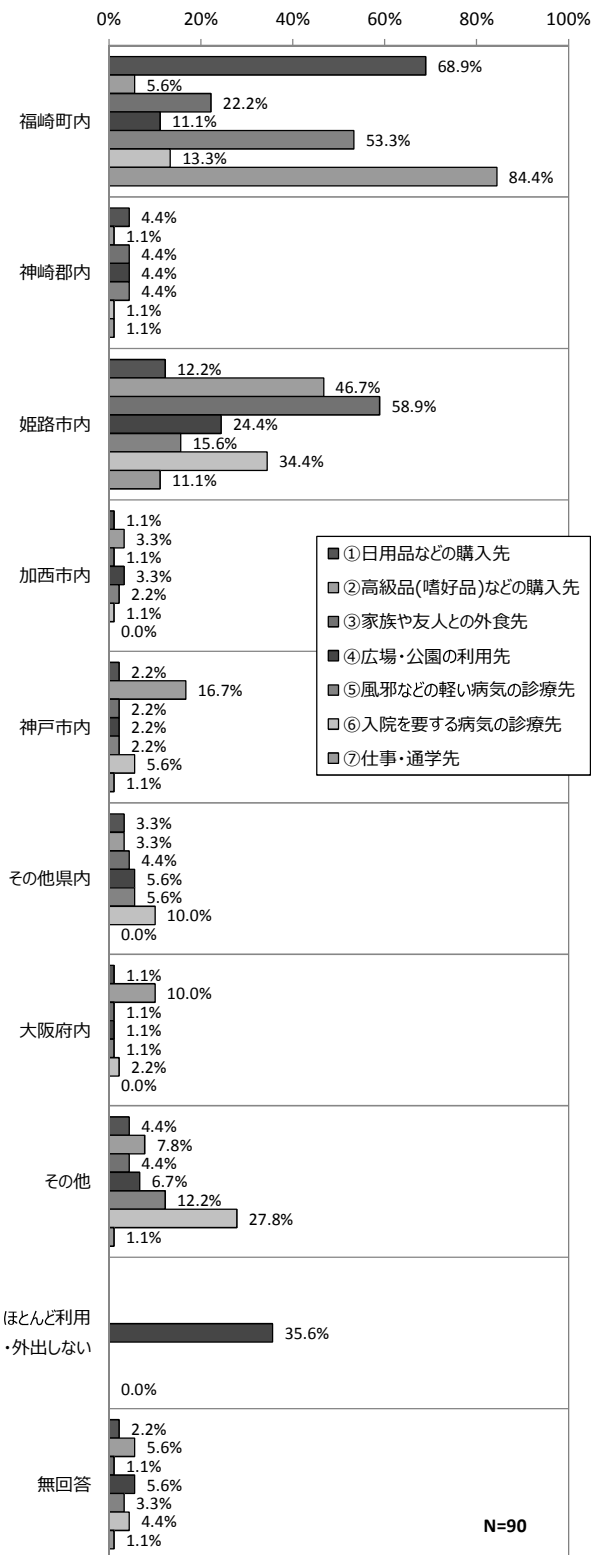
《住 民》

「日用品の購入先」は、スーパー等の立地により86.2%の人が町内で購入しています。「高級品の購入先」と「家族や友人との外食先」「入院を要する病気の診療先」は、姫路市がもっとも高く、福崎町との結びつきの強さを示しています。「風邪などの軽い病気の診療先」は、町内が高くなっています。「仕事・通学先」は、姫路市内がもっとも多く、ついで町内、神崎郡内となっています。



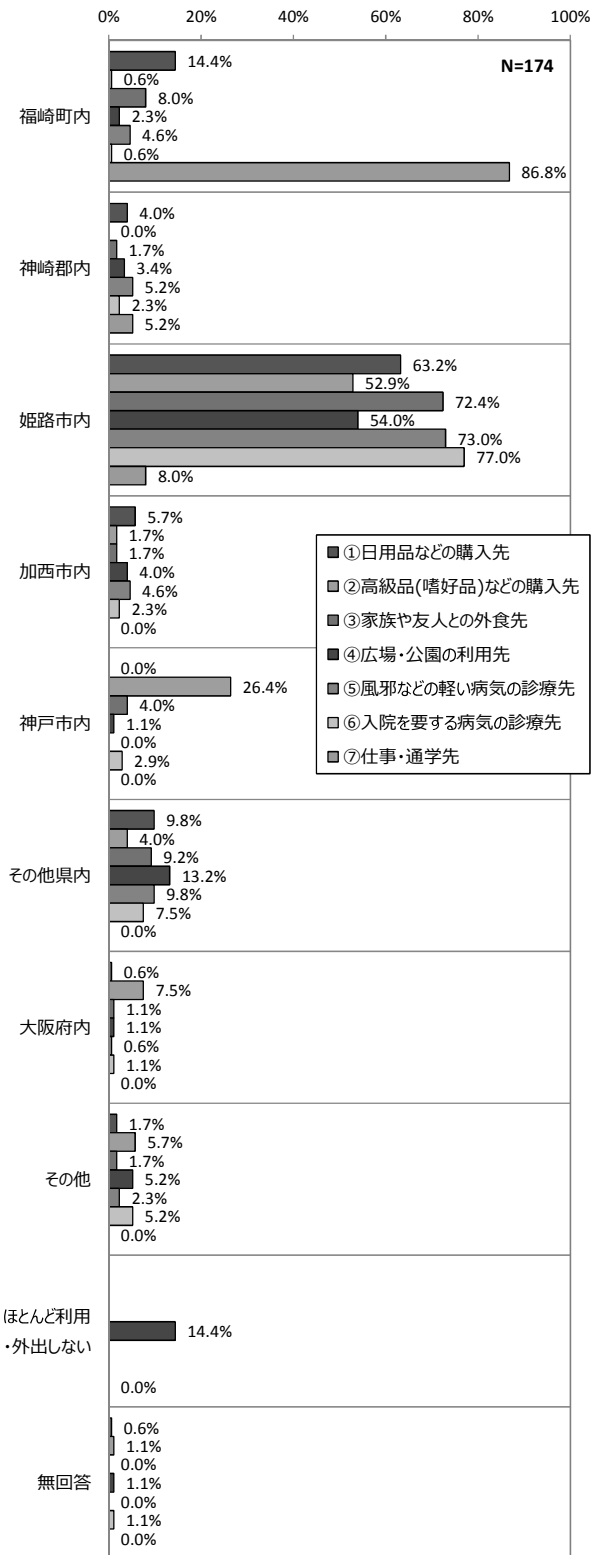
## 《大学生》

「日用品の購入先」は、スーパー等の立地により 68.9%の人が町内で購入しています。「高級品の購入先」と「家族や友人との外食先」「広場・公園の利用先」「入院を要する病気の診療先」は、姫路市がもつとも高く、福崎町との結びつきの強さを示しています。「風邪などの軽い病気の診療先」は、町内が高くなっています。



## 《企業勤務者》

通勤以外のすべてで、姫路市がもっとも高くなっています。

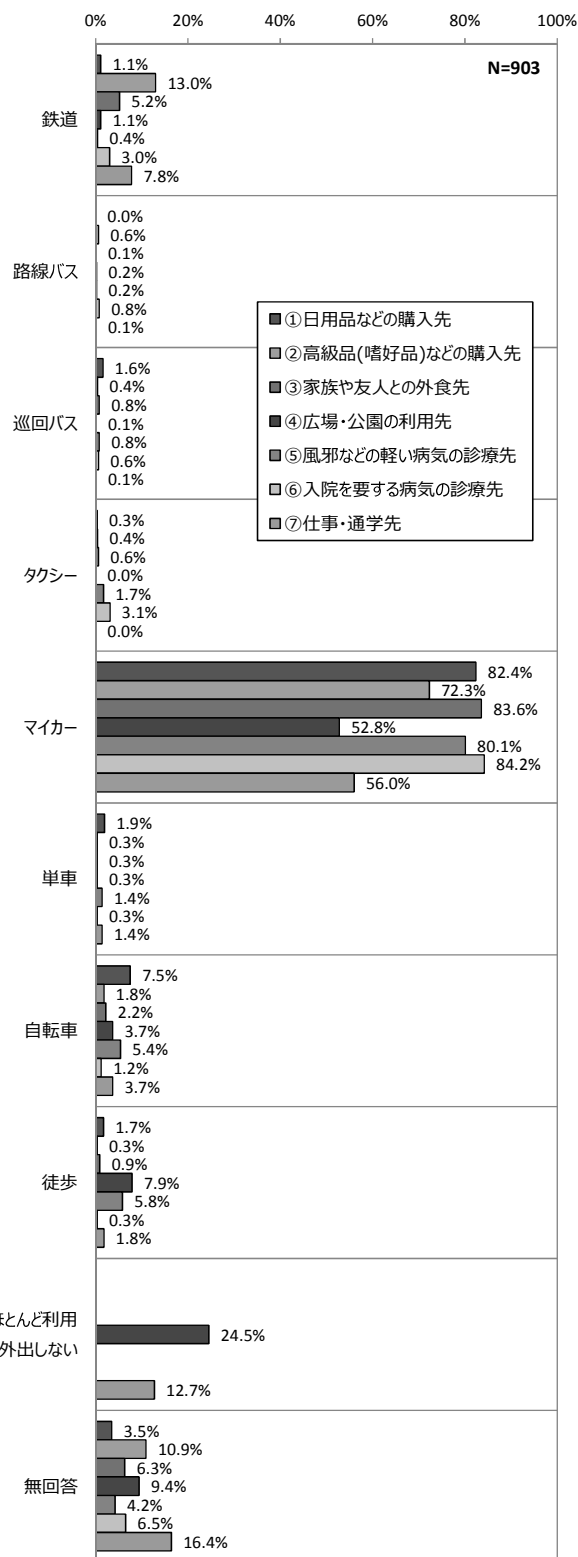




**問6 どのような手段でそこまで行かれますか。(項目ごとの主な番号に○を1つ)**

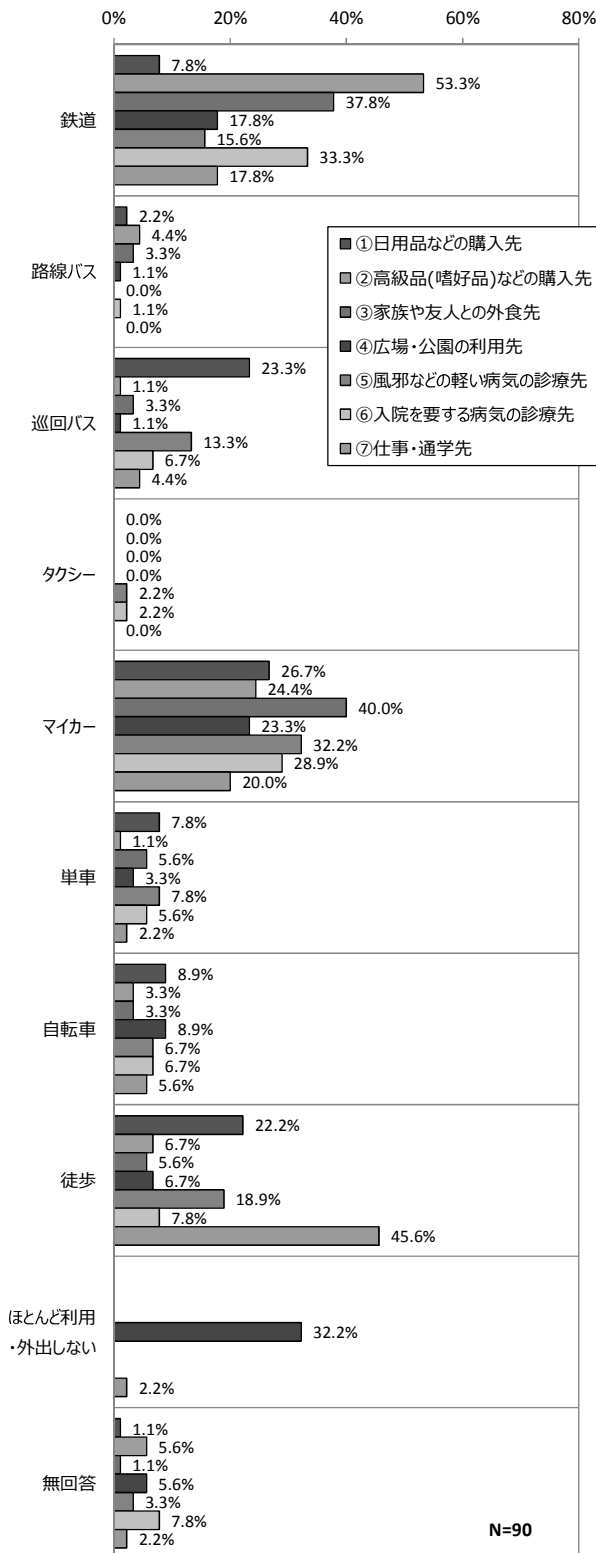
**《住 民》**

ほとんどの住民がマイカーを利用しています。鉄道は、「高級品(嗜好品)などの購入」「仕事・通学」で利用されています。町内の買い物は自転車を利用しているようですが、公園には徒歩で行く人が7.9%となっています。



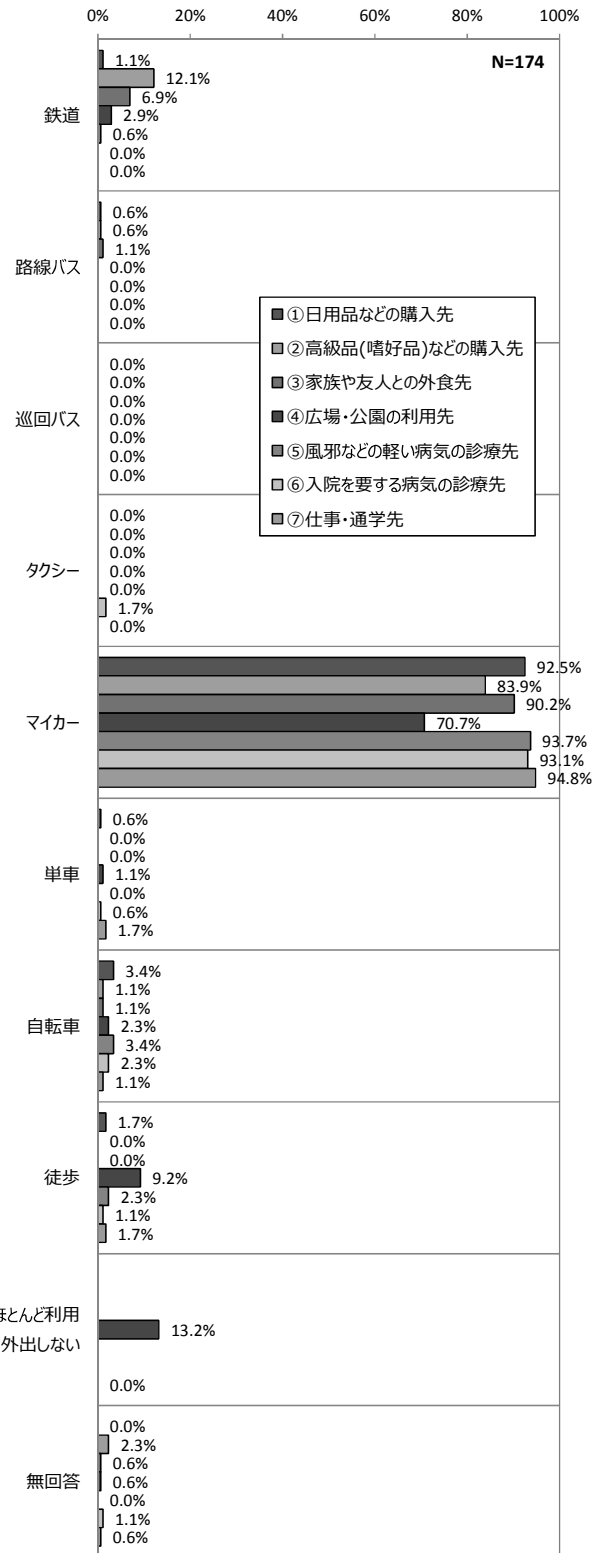
## 《大学生》

鉄道は、「高級品(嗜好品)などの購入」「家族や友人との外食」「入院を要する病気の診療」で利用されています。巡回バスは、「日用品の購入」「風邪などの軽い病気の診療」で利用されています。マイカーはすべての目的で利用しています。徒歩は「日用品の購入」「風邪などの軽い病気の診療」「仕事・通学先」が多くなっています。



## 《企業勤務者》

マイカーはすべての目的で利用しています。



## ◆ 施策の評価について

現在、福崎町が取り組んでいる施策（40施策）について、その重要度と現状についての満足度を聞きました。（項目ごとに○は1つずつ：該当する設問 問7、13、16、22、26、31）

### 《住 民》

#### <重要度>

「重要」と「やや重要」の合計を『重要』（以後『重要』と表します）とすると、もっとも『重要』が高かったのは、「医療費助成の充実」で72.5%、ついで「安全安心な水道水の供給」が71.0%となっています。


#### <満足度>

「満足」と「まあ満足」の合計を『満足』（以後『満足』と表します）とすると、もっとも『満足』が高かったのは、「ごみの分別収集やリサイクルの推進」で33.8%、ついで「安全安心な水道水の供給」が31.1%となっています。

	重要度	満足度
1	医療費助成の充実 72.5%	ごみの分別収集やリサイクルの推進 33.8%
2	安全安心な水道水の供給 71.0%	安全安心な水道水の供給 31.1%
3	道路の整備や橋の改修など安全の確保 70.6%	消防・救急体制の充実 29.0%
4	安全・安心な住宅環境への取組（耐震化の推進、空き家対策など） 68.0%	下水道施設の整備（雨水も含む） 27.8%
5	高齢者の自立支援、社会参加の促進や介護サービスの充実 67.4%	就学前教育・保育（幼保連携）の充実 26.9% 医療費助成の充実 26.9%


# 【全施策の重要度〔住民〕】

N=903



# 【全施策の満足度〔住民〕】

N=903



## 《大学生》

### <重要度>

もっとも『重要』が高かったのは、「巡回バスなどの地域公共交通の充実」で 67.8%、ついで「医療費助成の充実」と「巡回バスなどの移動・買物支援」が 66.7%となっています。

### <満足度>

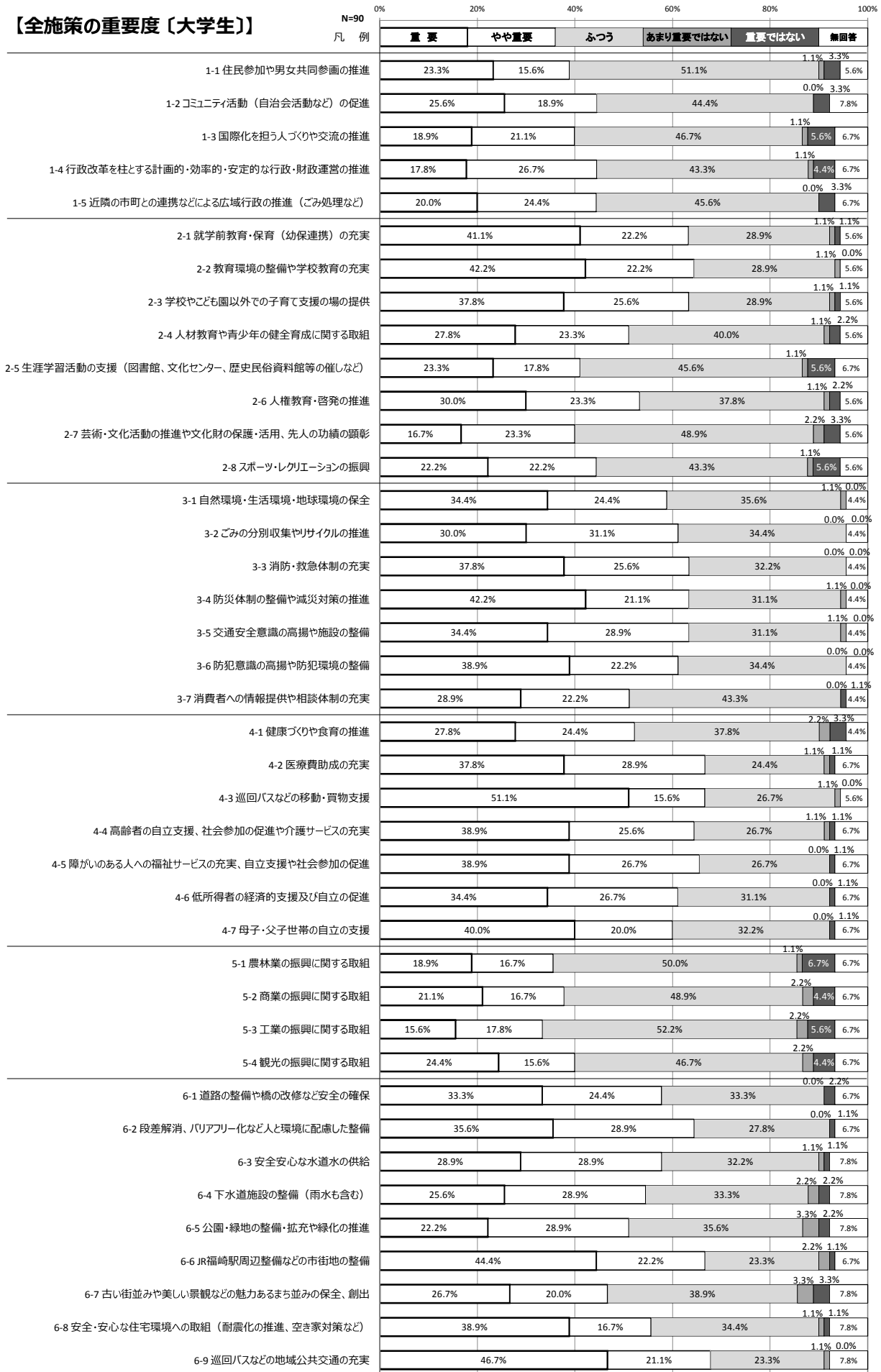
もっとも『満足』が高かったのは、「ごみの分別収集やリサイクルの推進」で 26.7%、ついで「自然環境・生活環境・地球環境の保全」が 25.6%となっています。

	重要度	満足度
1	巡回バスなどの地域公共交通の充実 67.8%	ごみの分別収集やリサイクルの推進 26.7%
2	医療費助成の充実 66.7%	自然環境・生活環境・地球環境の保全 25.6%
3	巡回バスなどの移動・買物支援 66.7%	健康づくりや食育の推進 25.5%
4	JR 福崎駅周辺整備などの市街地の整備 66.6%	障がいのある人への福祉サービスの充実、 自立支援や社会参加の促進 23.3%
5	障がいのある人への福祉サービスの充実、 自立支援や社会参加の促進 65.6%	消防・救急体制の充実 22.2% 高齢者の自立支援、社会参加の促進や 介護サービスの充実 22.2%

# 【全施策の重要度〔大学生〕】

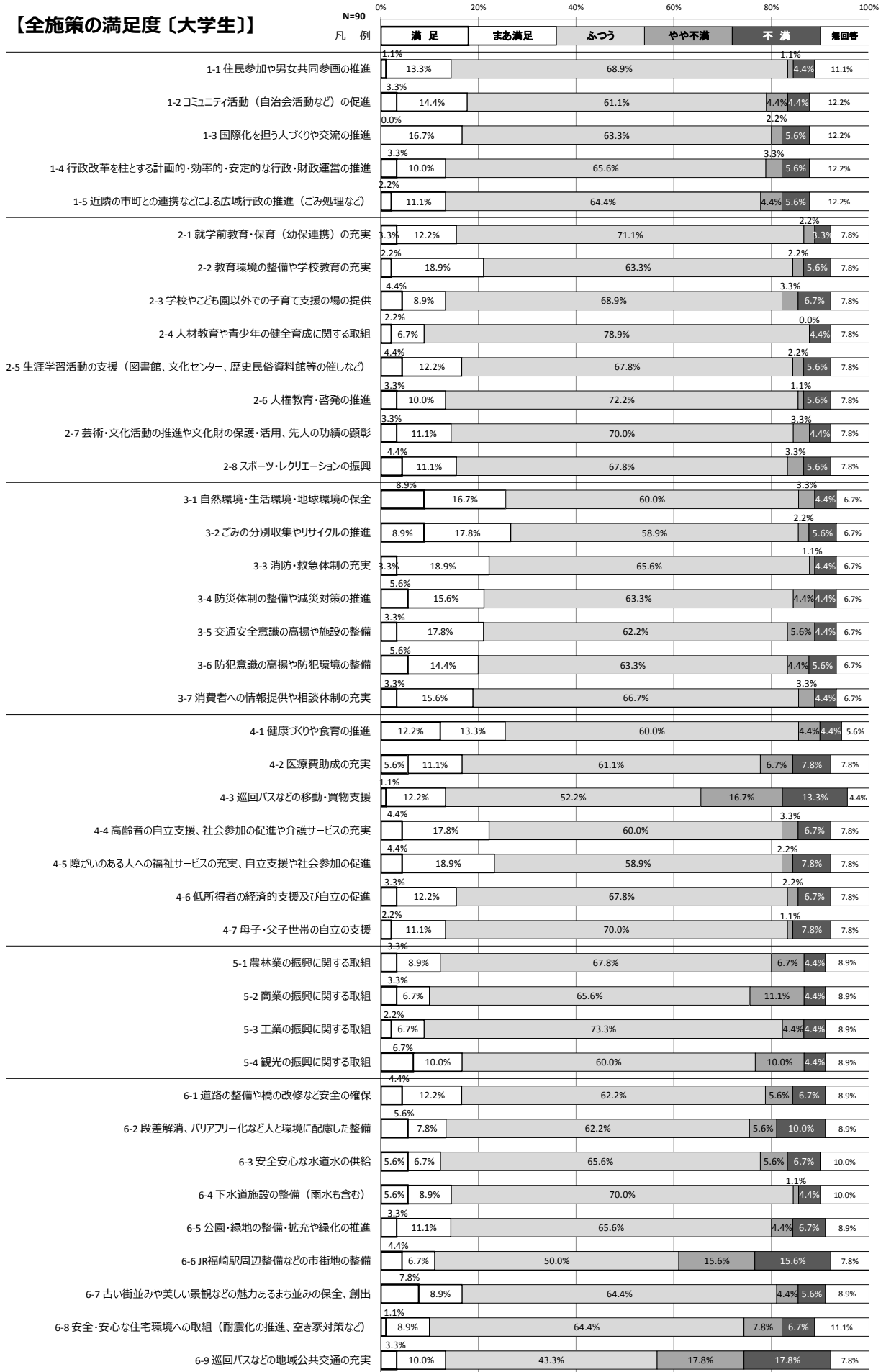
N=90

凡 例





# 【全施策の満足度〔大学生〕】



## 《企業勤務者》

### <重要度>

もっとも『重要』が高かったのは、「道路の整備や橋の改修など安全の確保」で 61.5%、ついで「消防・救急体制の充実」が 51.7%となっています。

### <満足度>


もっとも『満足』が高かったのは、「観光の振興に関する取組」で 12.0%、ついで「安全安心な水道水の供給」が 9.2%となっています。

	重要度	満足度
1	道路の整備や橋の改修など安全の確保 61.5%	観光の振興に関する取組 12.0%
2	消防・救急体制の充実 51.7%	安全安心な水道水の供給 9.2%
3	教育環境の整備や学校教育の充実 51.1%	消防・救急体制の充実 8.1%
4	防災体制の整備や減災対策の推進 50.5%	道路の整備や橋の改修など安全の確保 8.1%
5	安全安心な水道水の供給 50.0%	工業の振興に関する取組 7.5%

【全施策の重要度〔企業勤務者〕】

N=174

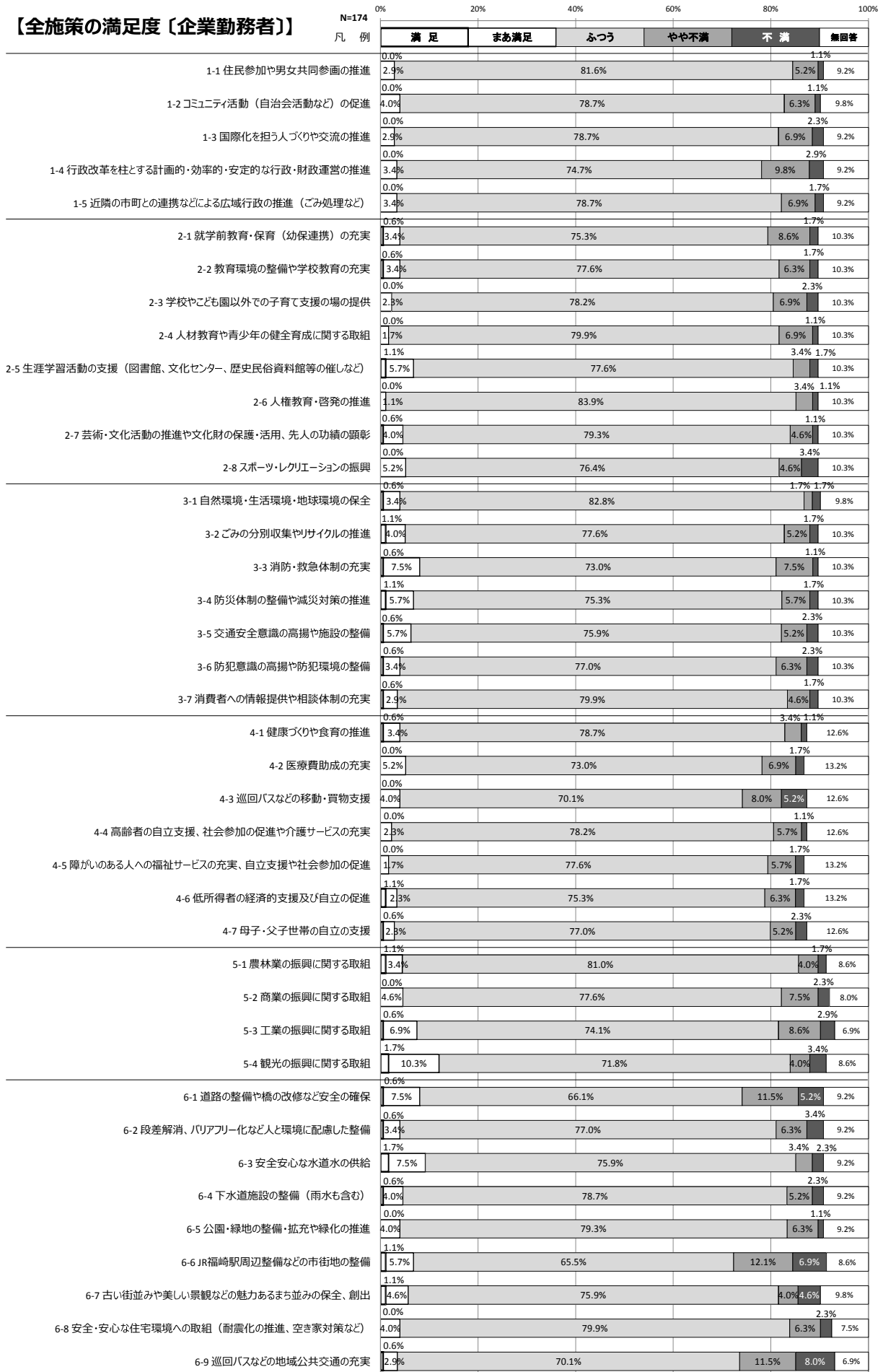
凡例



【全施策の満足度〔企業勤務者〕】

N=174

凡例



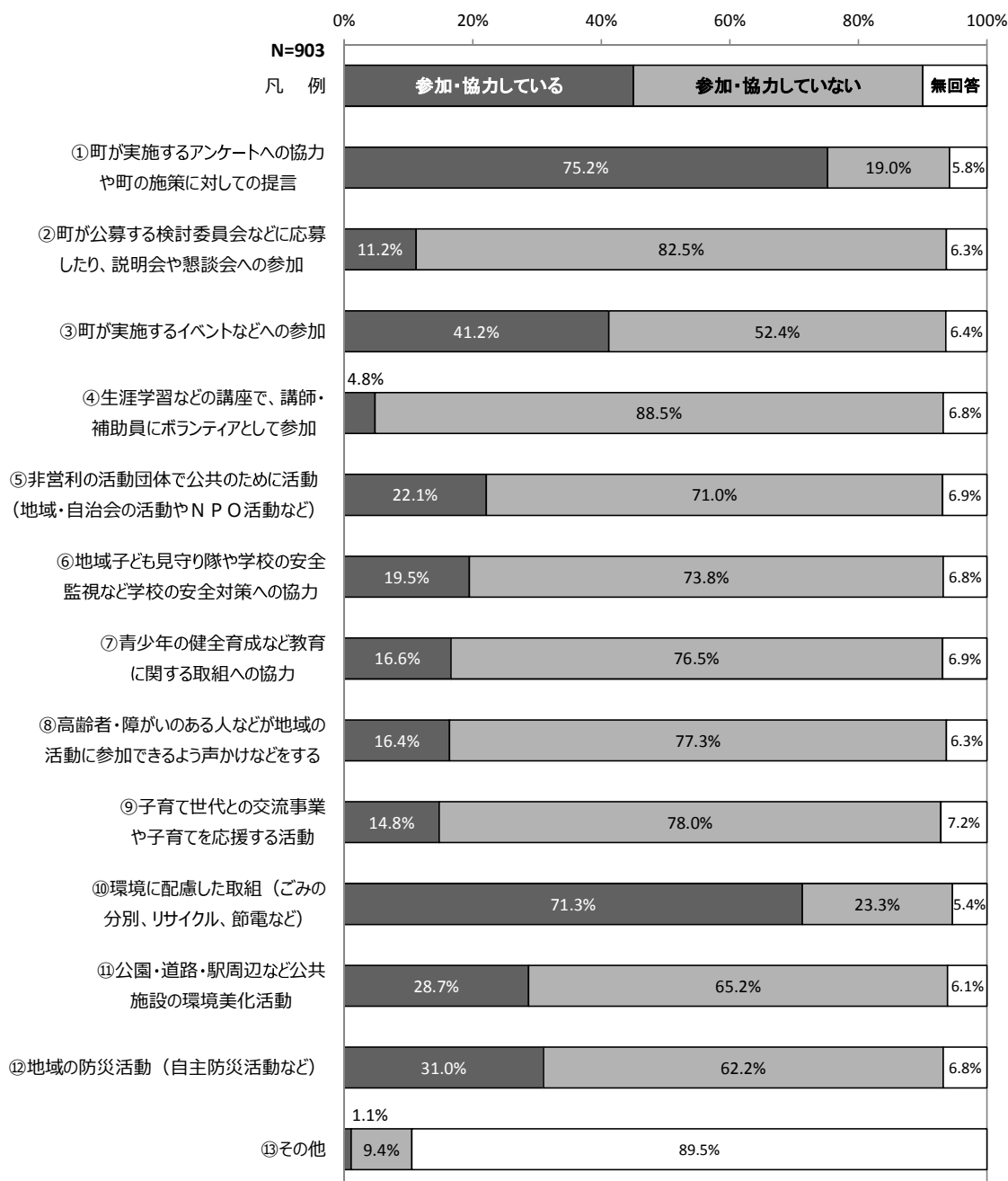
## ◆ 地域づくり・行政（参画と協働）について

**問 8 あなたは、住民と行政が協力して行う取組に、これまで参加や協力をされていますか。参加や協力をされていない場合は、今後の可能性をお答えください。（項目ごとに○は1つずつ）**

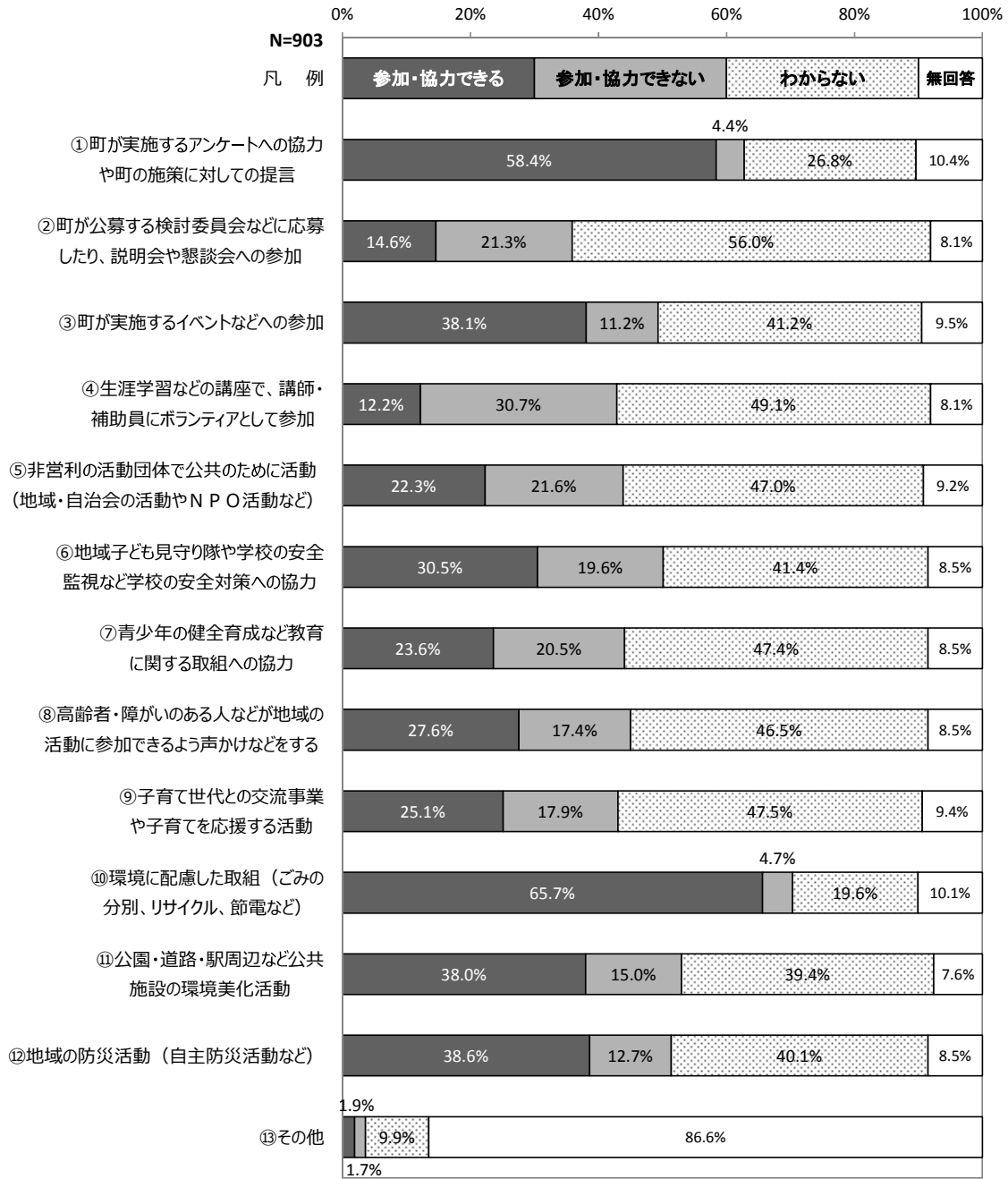
### 《住 民》

〔現在の状況〕は、「アンケートへの協力や町の施策に対する提言」75.2%、「環境に配慮した取組を行う」71.3%、「イベントへの参加」41.2%の順となっています。〔今後の参加意向〕は、「環境に配慮した取組を行う」65.7%、「アンケートへの協力や町の施策に対する提言」58.4%、「地域の防災活動に参加」38.6%の順となっています。

### ◆ 現在の状況



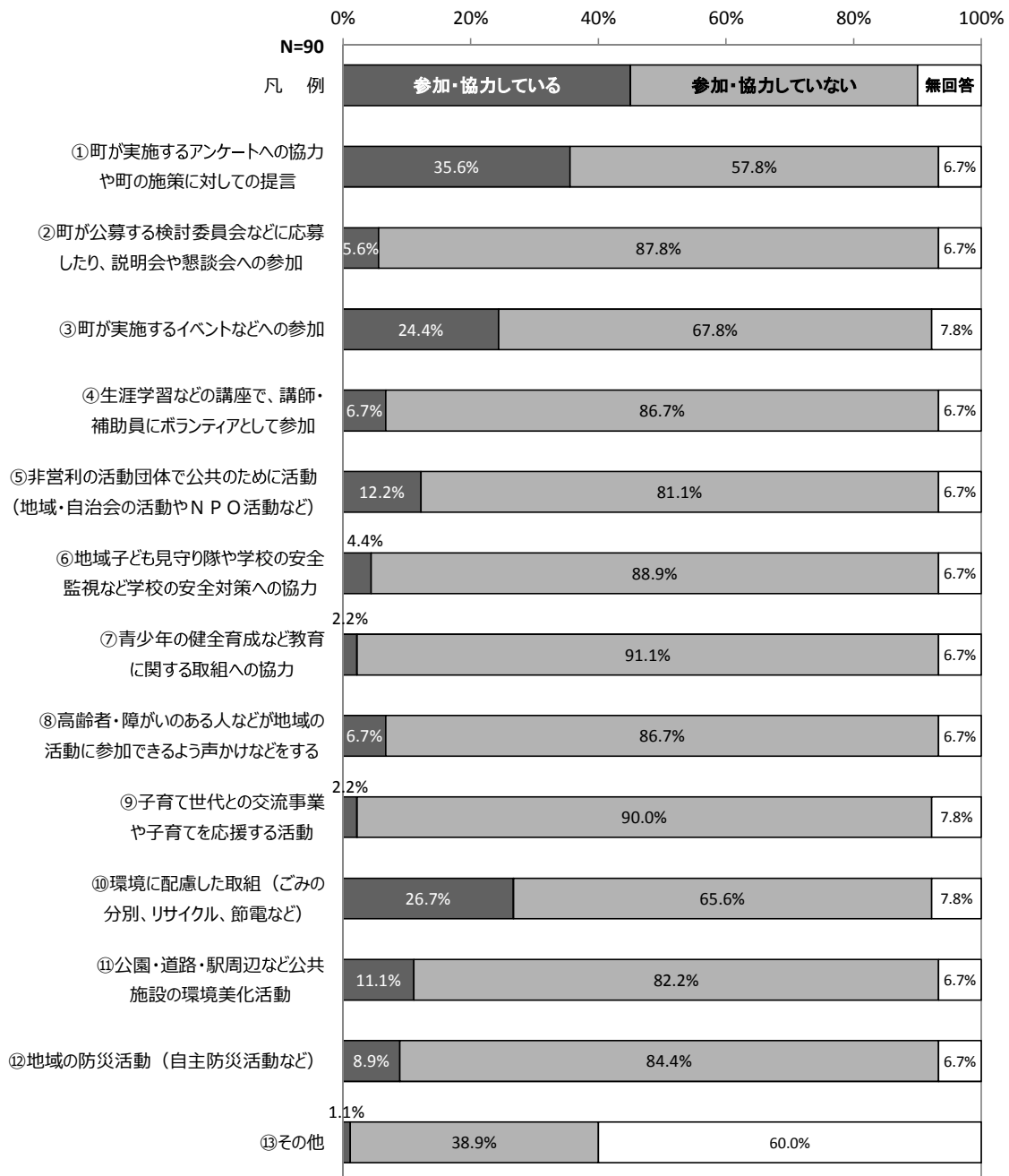
◆ 今後の参加意向



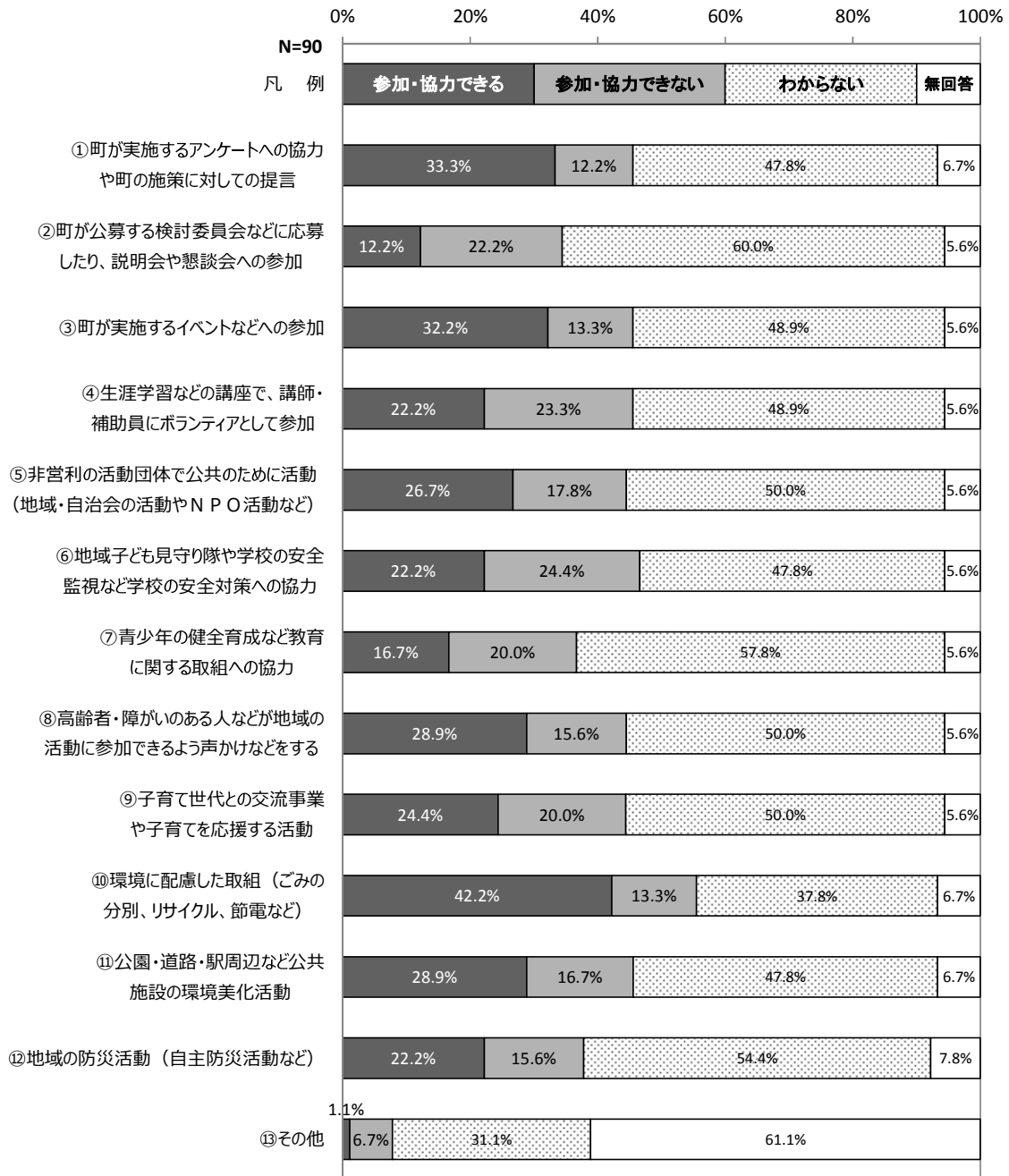
## 《大学生》

〔現在の状況〕は、「アンケートへの協力や町の施策に対する提言」35.6%、「環境に配慮した取組を行う」26.7%、「イベントへの参加」24.4%の順となっています。〔今後の参加意向〕は、「環境に配慮した取組を行う」42.2%、「アンケートへの協力や町の施策に対する提言」33.3%、「イベントへの参加」32.2%の順となっています。

### ◆ 現在の状況



◆ 今後の参加意向

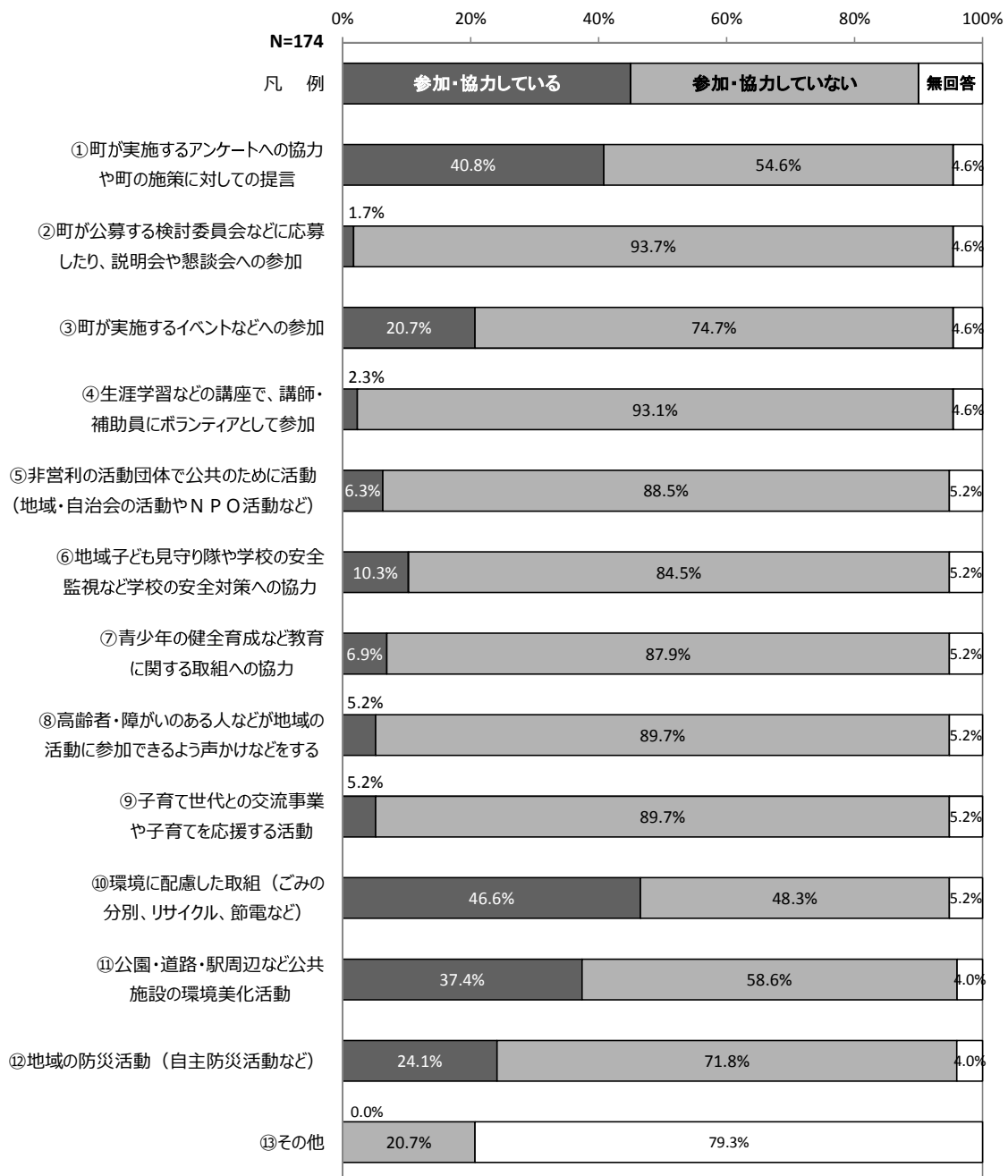




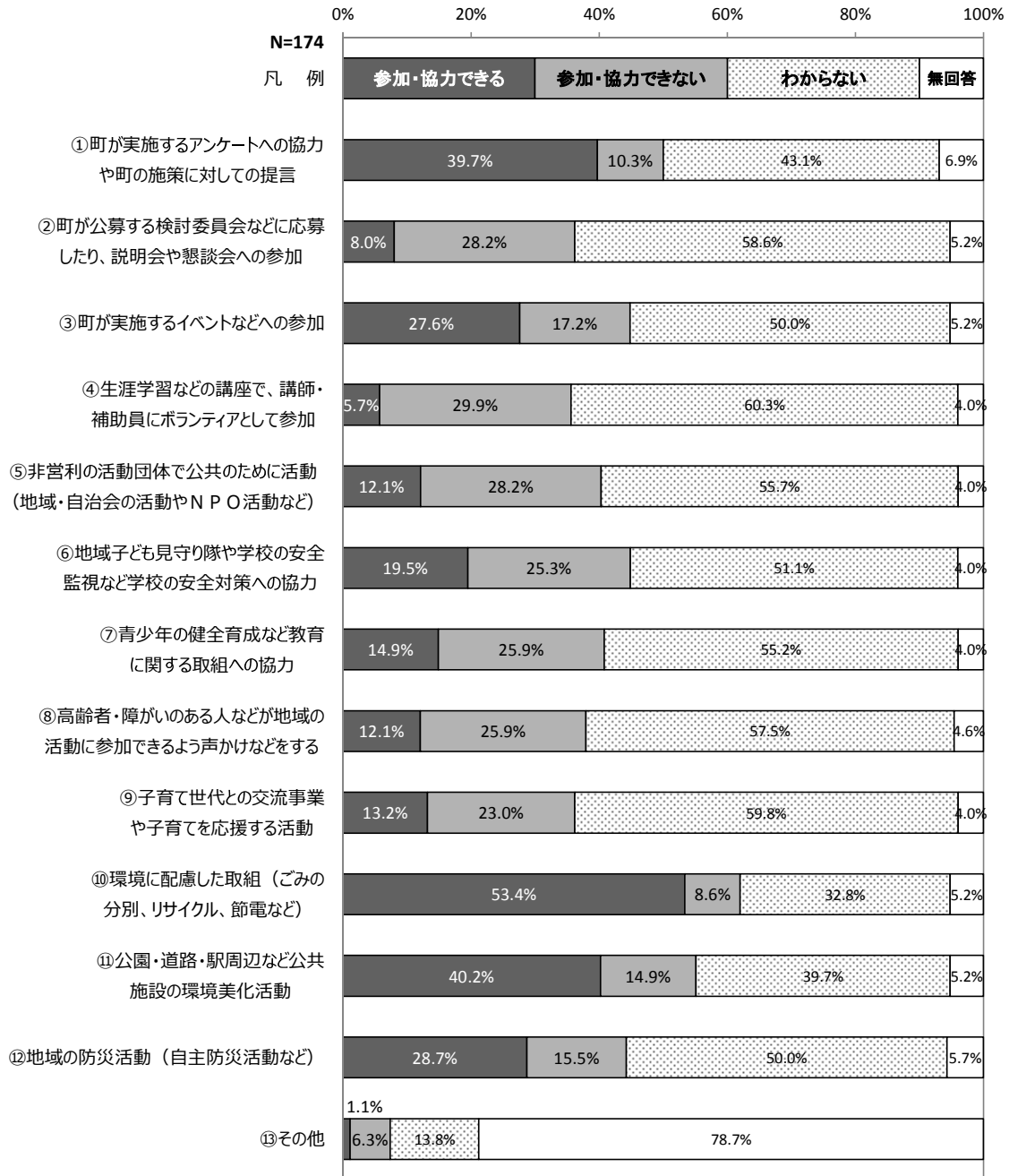
## 《企業勤務者》

〔現在の状況〕は、「環境に配慮した取組を行う」46.6%、「アンケートへの協力や町の施策に対する提言」40.8%、「公共施設的环境美化活動」37.4%の順となっています。〔今後の参加意向〕は、「環境に配慮した取組を行う」53.4%、「公共施設的环境美化活動」40.2%、「アンケートへの協力や町の施策に対する提言」39.7%の順となっています。

### ◆ 現在の状況



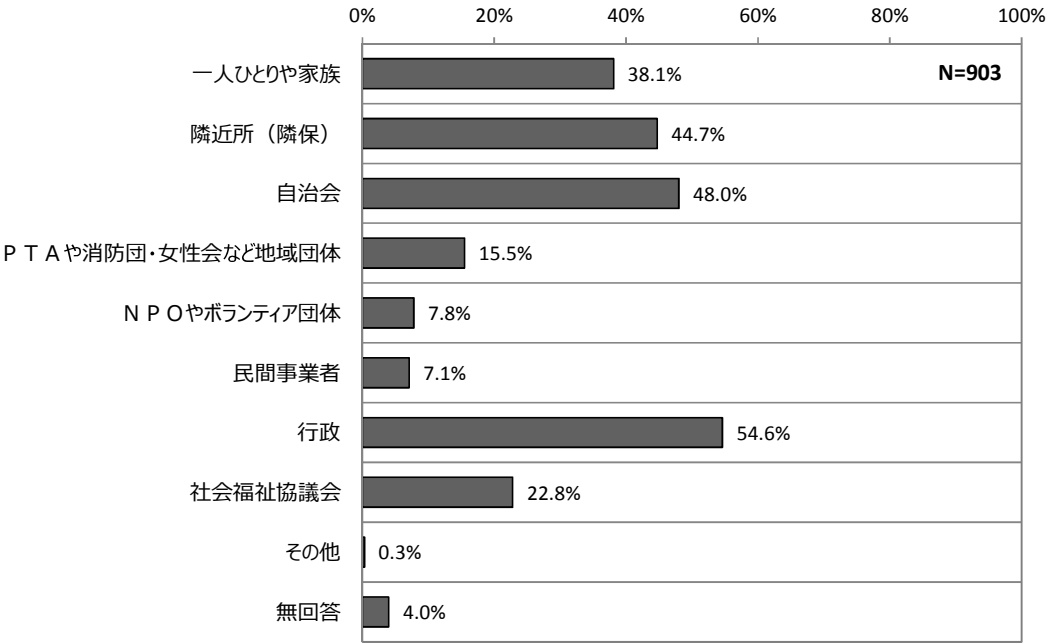
◆ 今後の参加意向



**問9 今後も安心して生活するためにはどのような組織が中心となって身近な地域の課題解決を担っていくべきだと思いますか。(○は3つまで)**

担っていくべき組織は、「行政」がもっとも高く、ついで「自治会」「隣近所（隣保）」の順となっています。

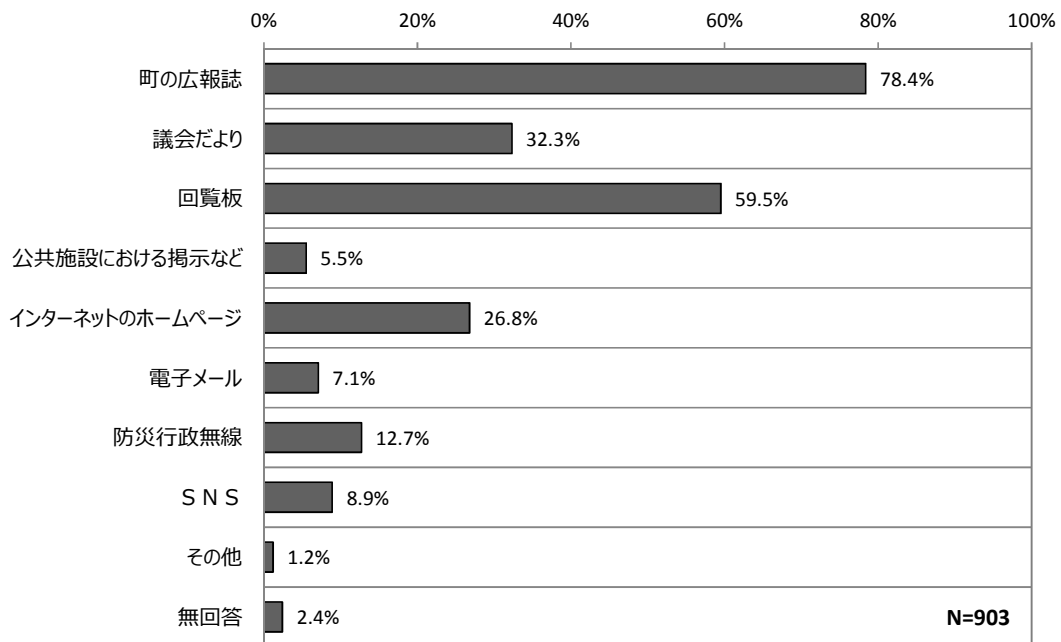
調査数	903	100.0%
一人ひとりや家族	344	38.1%
隣近所（隣保）	404	44.7%
自治会	433	48.0%
P T Aや消防団・女性会など地域団体	140	15.5%
N P Oやボランティア団体	70	7.8%
民間事業者	64	7.1%
行政	493	54.6%
社会福祉協議会	206	22.8%
その他	3	0.3%
無回答	36	4.0%



**問 10 福崎町では広報誌やホームページなどで、町の制度や行事などの情報をお伝えしています。あなたは、どのような方法で町に関する情報を知りたいと思いますか。(○は3つまで)**

情報入手の意向の高い方法は、「町の広報誌」がもっとも高く、ついで「回覧板」「議会だより」「インターネットのホームページ」の順です。

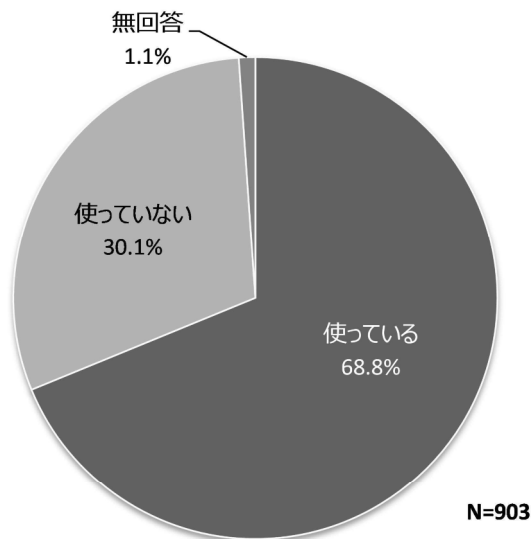
調査数	903	100.0%
町の広報誌	708	78.4%
議会だより	292	32.3%
回覧板	537	59.5%
公共施設における掲示など	50	5.5%
インターネットのホームページ	242	26.8%
電子メール	64	7.1%
防災行政無線	115	12.7%
S N S	80	8.9%
その他	11	1.2%
無回答	22	2.4%



**問 11 あなたは、パソコン、携帯電話などでインターネットを使っていますか。(○は1つ)**

インターネットの使用率は、7割です。

調査数	903	100.0%
使っている	621	68.8%
使っていない	272	30.1%
無回答	10	1.1%

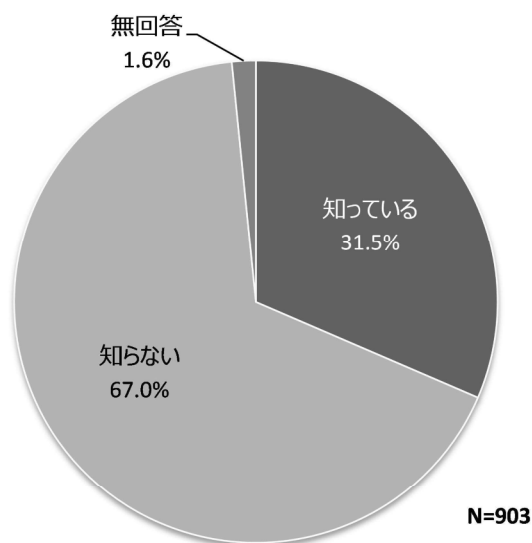


**問 12 福崎町と神戸医療福祉大学や兵庫県立大学などの大学との地域連携の取組が行われていることを知っていますか。(公開講座 もちむぎレシピ開発 など) (○は1つ)**

《住 民》

大学との地域連携の取組を「知っている」は、3割となっています。

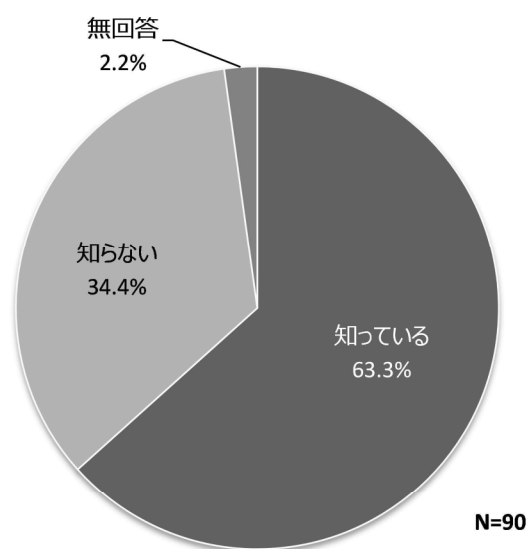
調査数	903	100.0%
知っている	284	31.5%
知らない	605	67.0%
無回答	14	1.6%



## 《大学生》

大学との地域連携の取組を「知っている」は、6割となっています。

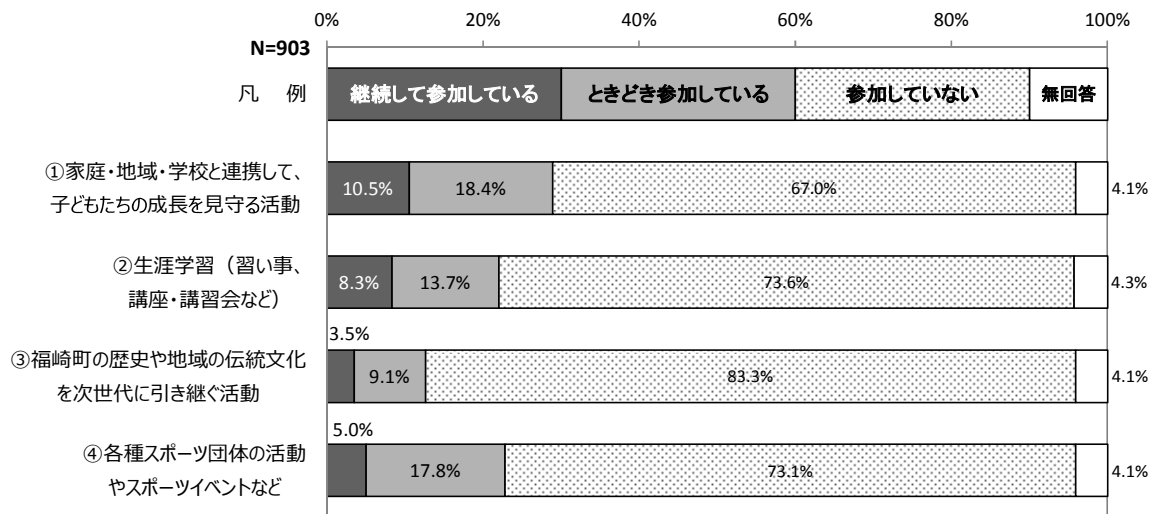
調査数	90	100.0%
知っている	57	63.3%
知らない	31	34.4%
無回答	2	2.2%



## ◆ 教育・文化（ひとづくり）について

### 問 14 あなたの日頃の行動や活動についてお聞きします。（項目ごとに○は1つ）

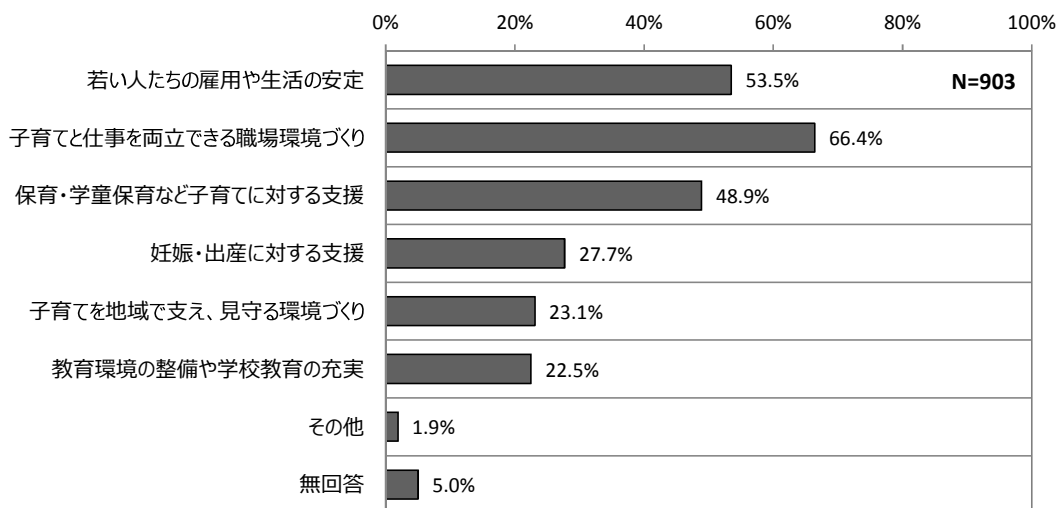
「継続して参加している」「ときどき参加している」を合わせた参加が高い行動や活動は、「子どもたちの成長を見守る活動」「スポーツクラブなどのスポーツ活動」「生涯学習」「福崎町の歴史や文化を次世代に引き継ぐ活動」の順となっています。



**問 15 少子化対策（もしくは子育て支援）で重要だと思う施策は何ですか。（○は3つまで）**

「子育てと仕事を両立できる職場環境づくり」が66.4%でもっとも高く、ついで「若い人たちの雇用や生活の安定」が53.5%、「保育・学童保育など子育てに対する支援」が48.9%の順となっています。

調査数	903	100.0%
若い人たちの雇用や生活の安定	483	53.5%
子育てと仕事を両立できる職場環境づくり	600	66.4%
保育・学童保育など子育てに対する支援	442	48.9%
妊娠・出産に対する支援	250	27.7%
子育てを地域で支え、見守る環境づくり	209	23.1%
教育環境の整備や学校教育の充実	203	22.5%
その他	17	1.9%
無回答	45	5.0%



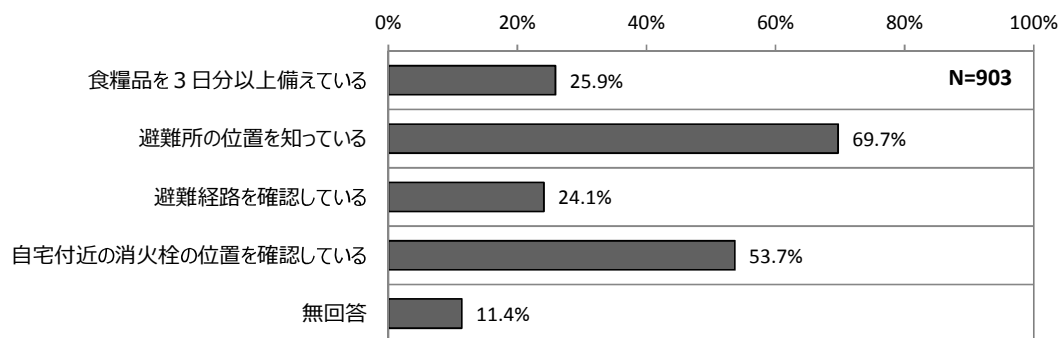


◆ 生活・環境（安全）について

問 17 地震や火災などの災害に対して、備えをしていますか。（該当するものすべてに○）

「避難所の位置を知っている」が 69.7%でもっとも高く、ついで、「自宅付近の消火栓の位置を確認している」が 53.7%、「食糧品を 3 日以上備えている」が 25.9%、「避難経路を確認している」が 24.1% の順となっています。

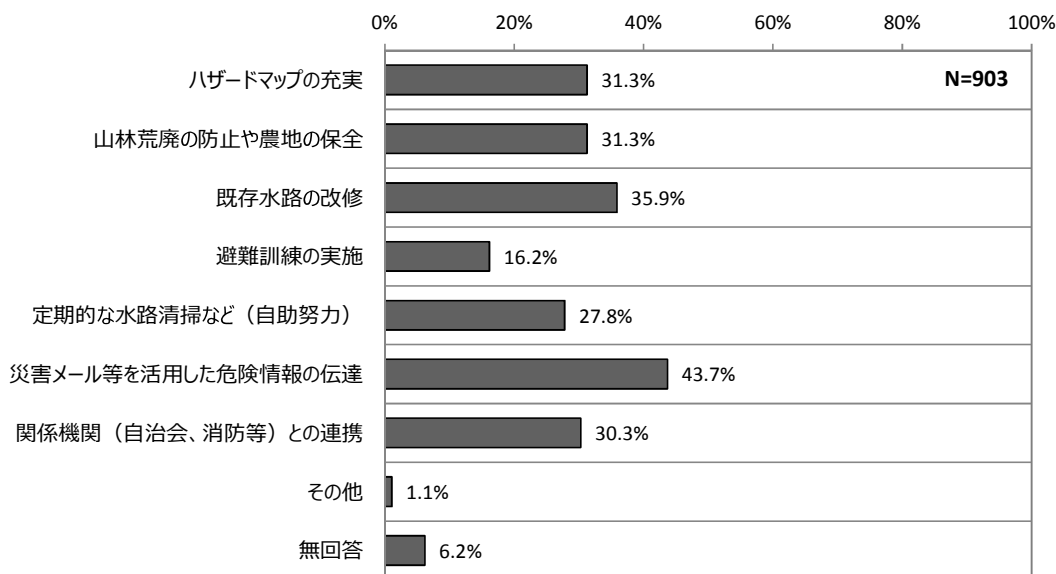
調査数	903	100.0%
食糧品を 3 日以上備えている	234	25.9%
避難所の位置を知っている	629	69.7%
避難経路を確認している	218	24.1%
自宅付近の消火栓の位置を確認している	485	53.7%
無回答	103	11.4%



**問 18 豪雨による浸水対策として雨水幹線の整備を進めています。それ以外に何が大切だと思いますか。(〇は3つまで)**

「災害メール等を活用した危険情報の伝達」が 43.7%でもっとも高く、ついで「既存水路の改修」が 35.9%、「ハザードマップの充実」と「山林荒廃の防止や農地の保全」が 31.3%の順となっています。

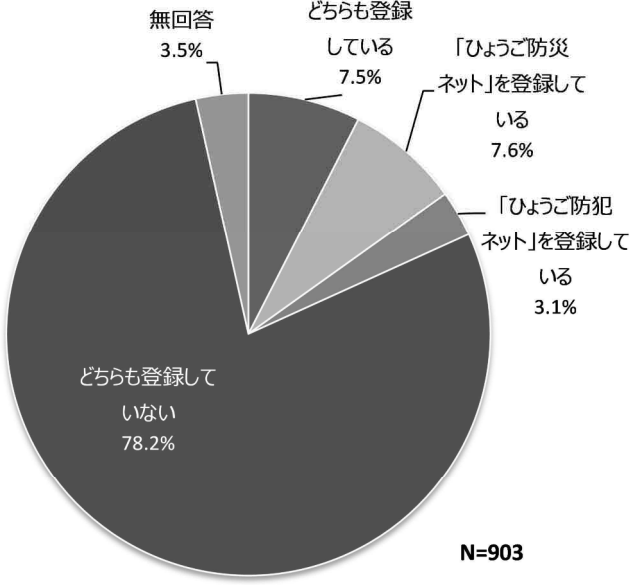
調査数	903	100.0%
ハザードマップの充実	283	31.3%
山林荒廃の防止や農地の保全	283	31.3%
既存水路の改修	324	35.9%
避難訓練の実施	146	16.2%
定期的な水路清掃など（自助努力）	251	27.8%
災害メール等を活用した危険情報の伝達	395	43.7%
関係機関（自治会、消防等）との連携	274	30.3%
その他	10	1.1%
無回答	56	6.2%



**問 19 あなたは「ひょうご防災ネット」や「ひょうご防犯ネット」へ登録していますか（○は1つ）**

「どちらも登録していない」が8割となっています。

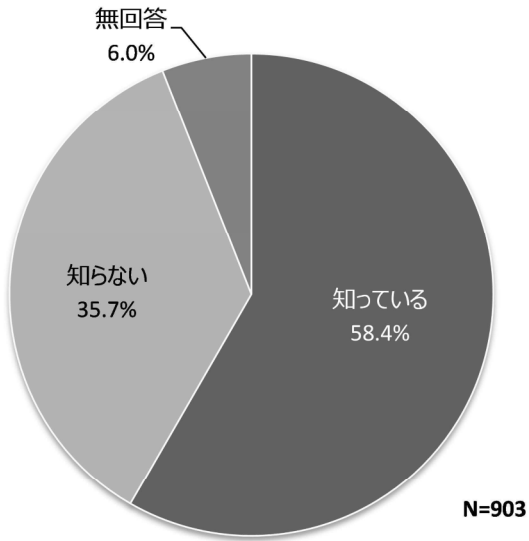
調査数	903	100.0%
どちらも登録している	68	7.5%
「ひょうご防災ネット」を登録している	69	7.6%
「ひょうご防犯ネット」を登録している	28	3.1%
どちらも登録していない	706	78.2%
無回答	32	3.5%



**問 20 町内に消費生活相談窓口があることを知っていますか。（○は1つ）**

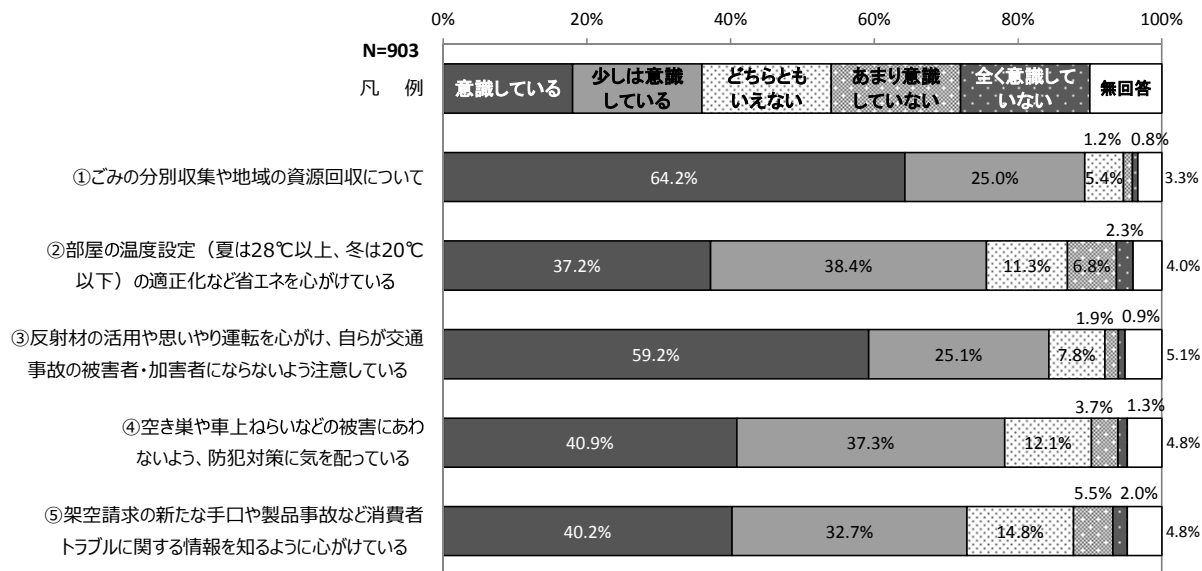
「知っている」が6割となっています。

調査数	903	100.0%
知っている	527	58.4%
知らない	322	35.7%
無回答	54	6.0%



**問 21 あなたの日頃の行動や活動についてお聞きします。(項目ごとに○は1つ)**

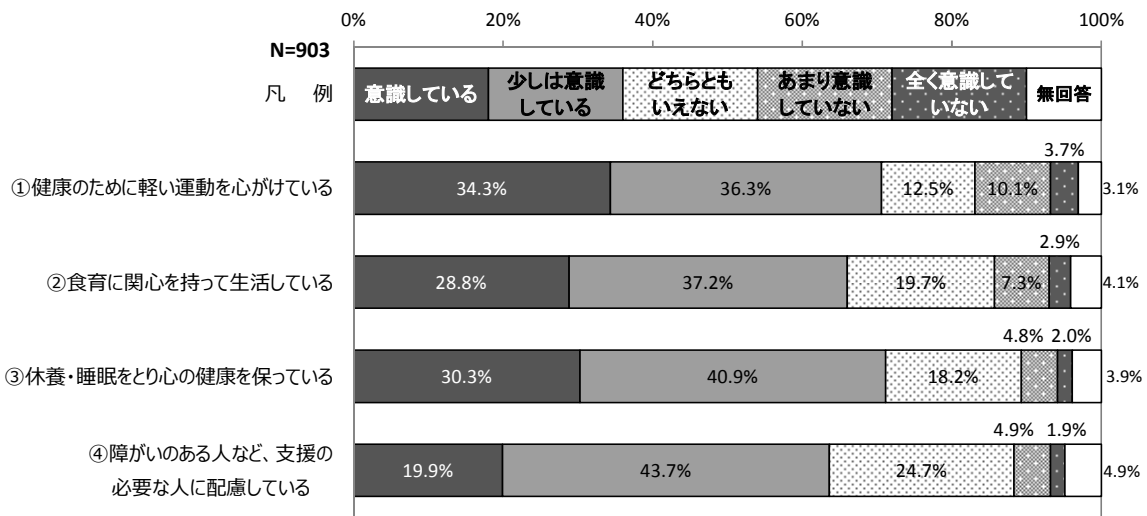
「意識している」「少しは意識している」を合わせた意識が高い行動や活動は、「ごみの分別収集や地域の資源回収について」「自らが交通事故の被害者・加害者にならないよう注意している」「防犯対策に気を配っている」の順となっています。



◆ 健康・医療・福祉（安心）について

問 23 あなたの日頃の行動や活動についてお聞きします。（項目ごとに○は1つ）

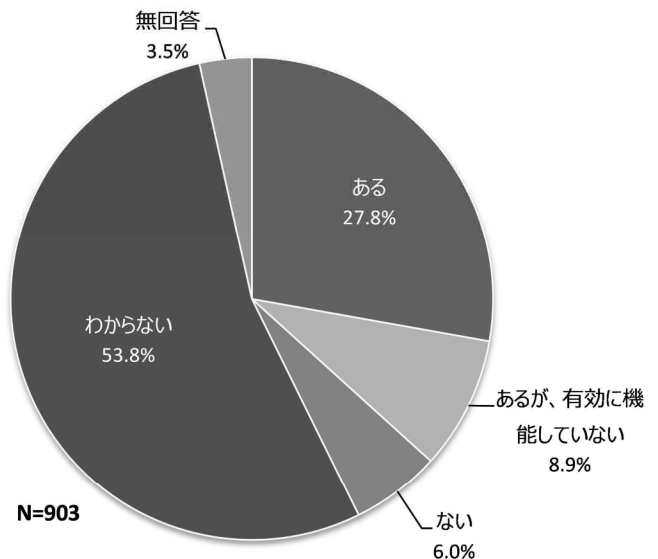
「意識している」「少しは意識している」を合わせた意識が高い行動や活動は、「休養・睡眠をとり心の健康を保っている」「健康のために軽い運動を心がけている」「食育に関心を持って生活している」の順となっています。



問 24 お住まいの地域では住民が高齢者や障がいのある人、子どもなどを見守る仕組みがありますか。（○は1つ）

「ある」が3割となっているが、「わからない」が5割となっています。

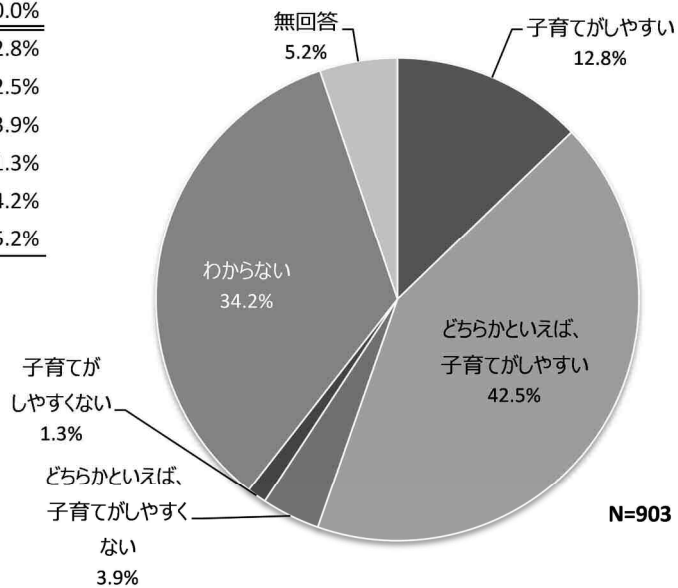
調査数	903	100.0%
ある	251	27.8%
あるが、有効に機能していない	80	8.9%
ない	54	6.0%
わからない	486	53.8%
無回答	32	3.5%



**問 25 福崎町は子育てがしやすいまちですか。(○は1つ)**

「子育てがしやすいまちだ」と「どちらかといえば、子育てがしやすいまちだ」を合わせると5割強となっています。

調査数	903	100.0%
子育てがしやすい	116	12.8%
どちらかといえば、子育てがしやすい	384	42.5%
どちらかといえば、子育てがしやしくない	35	3.9%
子育てがしやしくない	12	1.3%
わからない	309	34.2%
無回答	47	5.2%

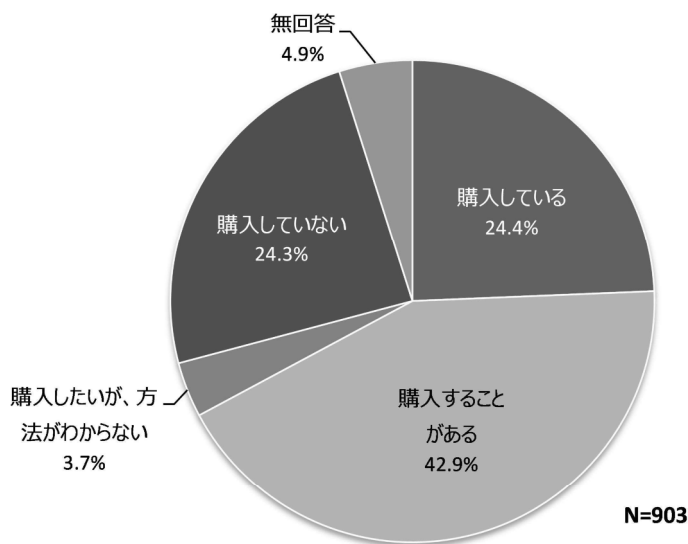


## ◆ 産業振興（活力）について

### 問 27 あなたは、地産地消を意識して農作物を購入していますか。（○は1つ）

「購入している」と「購入することがある」を合わせると7割です。

調査数		903	100.0%
購入している		220	24.4%
購入することがある		387	42.9%
購入したいが、方法がわからない		33	3.7%
購入していない		219	24.3%
無回答		44	4.9%

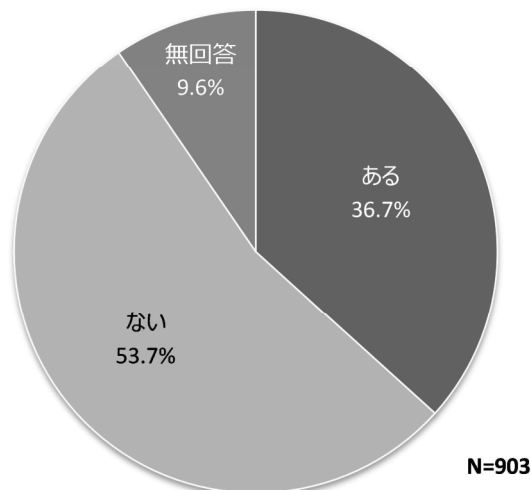


### 問 28 あなたの知人や友人を案内したいと思う町内の観光地がありますか。（○は1つ）

#### 《住 民》

「ある」と回答した人が4割弱で、具体的には、河童、もちむぎ、辻川山公園、柳田國男、七種山関連が多くなっています。

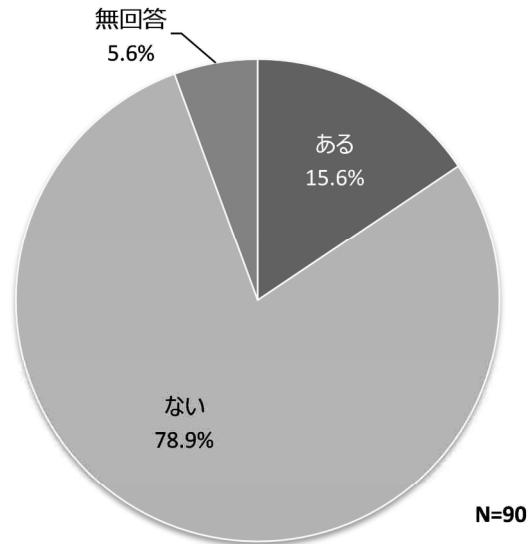
調査数	903	100.0%
ある	331	36.7%
ない	485	53.7%
無回答	87	9.6%



## 《大学生》

「ある」と回答した人が2割弱で、具体的には、河童、もちむぎ、辻川山公園、柳田國男、七種山関連が多くなっています。

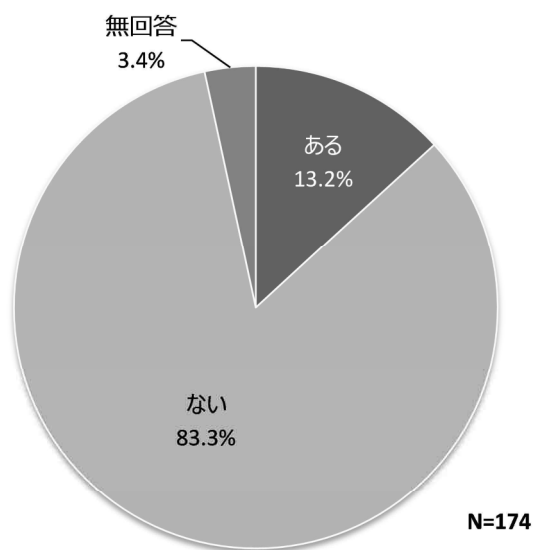
調査数	90	100.0%
ある	14	15.6%
ない	71	78.9%
無回答	5	5.6%



## 《企業勤務者》

「ある」と回答した人が1割強で、具体的には、もちむぎ関連、河童関連が多くなっています。

調査数	174	100.0%
ある	23	13.2%
ない	145	83.3%
無回答	6	3.4%



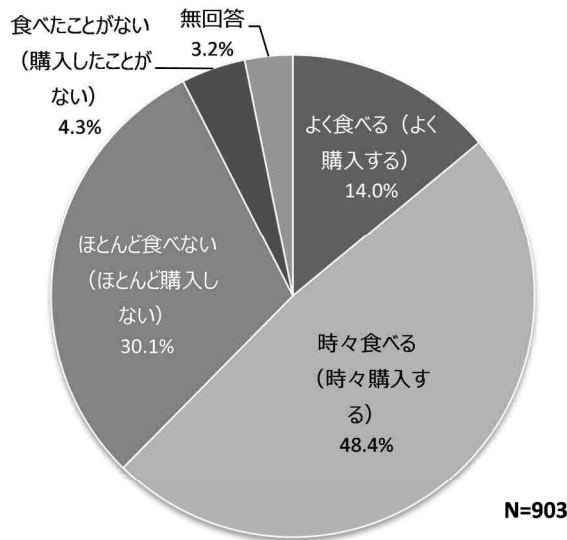


**問 29 あなたは、福崎町の特産「もちむぎ（商品）」を食べたり、購入していますか。（○は1つ）**

**《住 民》**

「よく食べる（よく購入する）」と「時々食べる（時々購入する）」を合わせると6割となっています。

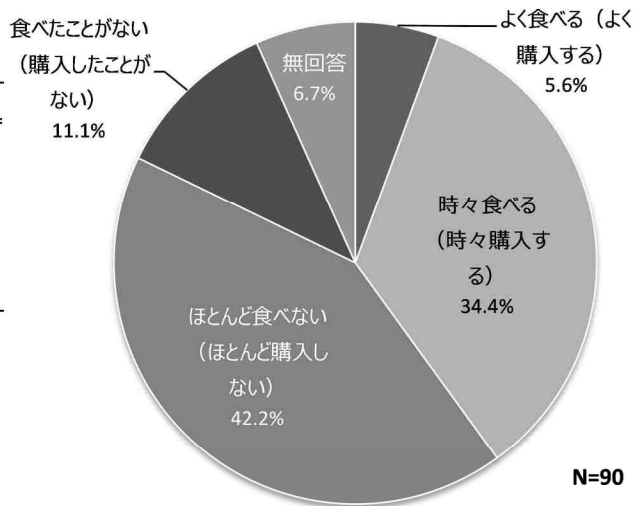
調査数	903	100.0%
よく食べる（よく購入する）	126	14.0%
時々食べる（時々購入する）	437	48.4%
ほとんど食べない（ほとんど購入しない）	272	30.1%
食べたことがない（購入したことがない）	39	4.3%
無回答	29	3.2%



**《大学生》**

「よく食べる（よく購入する）」と「時々食べる（時々購入する）」を合わせると4割となっています。

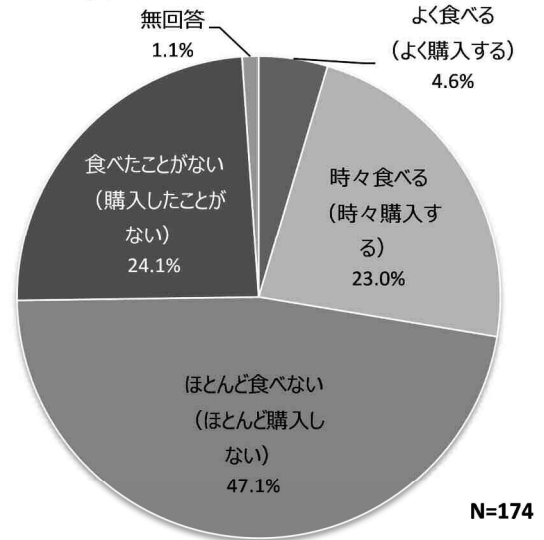
調査数	90	100.0%
よく食べる（よく購入する）	5	5.6%
時々食べる（時々購入する）	31	34.4%
ほとんど食べない（ほとんど購入しない）	38	42.2%
食べたことがない（購入したことがない）	10	11.1%
無回答	6	6.7%



## 《企業勤務者》

「よく食べる（よく購入する）」と「時々食べる（時々購入する）」を合わせると3割となっています。

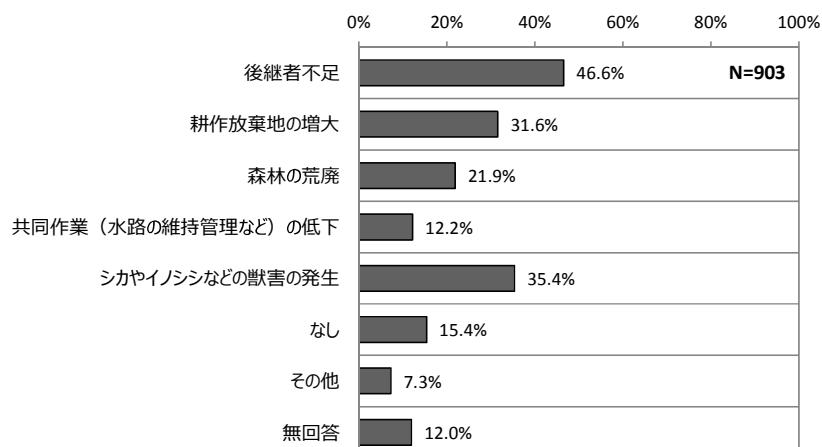
調査数	174	100.0%
よく食べる（よく購入する）	8	4.6%
時々食べる（時々購入する）	40	23.0%
ほとんど食べない（ほとんど購入しない）	82	47.1%
食べたことがない（購入したことがない）	42	24.1%
無回答	2	1.1%



### 問 30 あなたのお住まいの地域ではどんな農林業問題がありますか。（○はいくつでも）

「後継者不足」が46.6%でもっとも高く、ついで「シカやイノシシなどの獣害の発生」が35.4%、「耕作放棄地の増大」が31.6%の順となっています。

調査数	903	100.0%
後継者不足	421	46.6%
耕作放棄地の増大	285	31.6%
森林の荒廃	198	21.9%
共同作業（水路の維持管理など）の低下	110	12.2%
シカやイノシシなどの獣害の発生	320	35.4%
なし	139	15.4%
その他	66	7.3%
無回答	108	12.0%



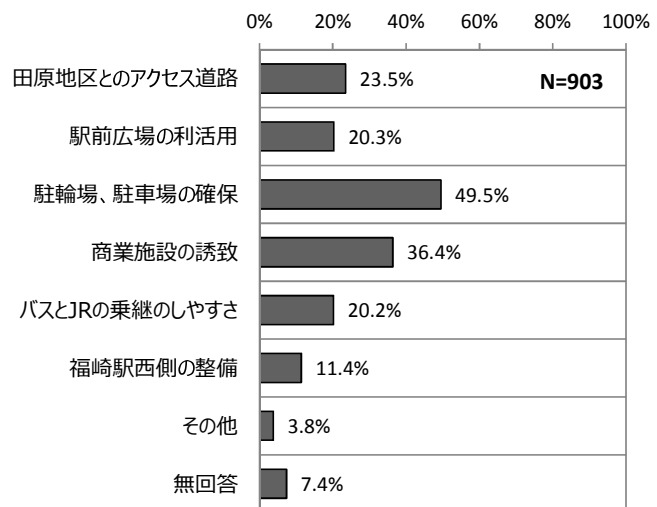
## ◆ まちの基盤（利便・快適）について

### 問 32 JR 福崎駅周辺整備後において何が重要だと思いますか。（○は2つまで）

#### 《住 民》

「駐輪場、駐車場の確保」がもっとも高く、ついで「商業施設の誘致」「田原地区とのアクセス道路」「駅前広場の利活用」「バスとJRの乗継のしやすさ」の順となっています。

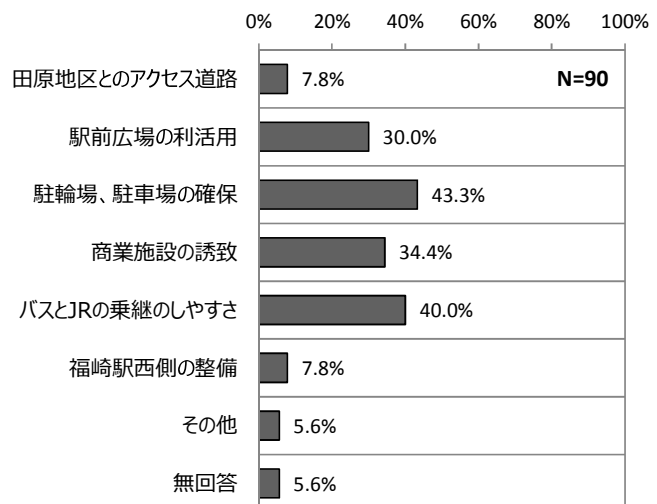
調査数	903	100.0%
田原地区とのアクセス道路	212	23.5%
駅前広場の利活用	183	20.3%
駐輪場、駐車場の確保	447	49.5%
商業施設の誘致	329	36.4%
バスとJRの乗継のしやすさ	182	20.2%
福崎駅西側の整備	103	11.4%
その他	34	3.8%
無回答	67	7.4%



#### 《大学生》

「駐輪場、駐車場の確保」がもっとも高く、ついで「バスとJRの乗継のしやすさ」「商業施設の誘致」「駅前広場の利活用」の順となっています。

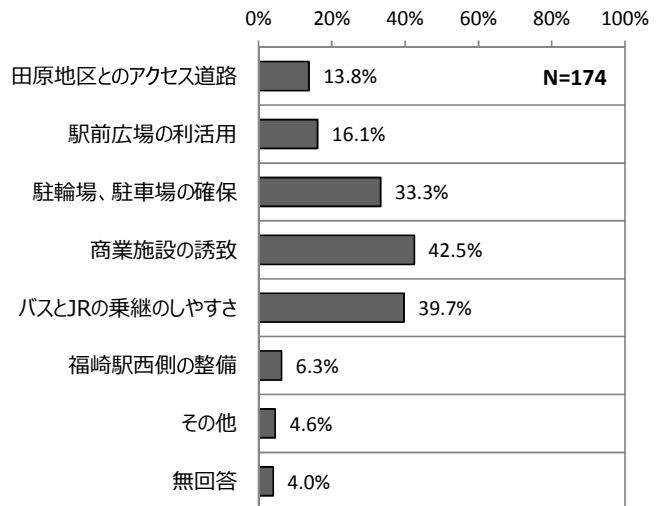
調査数	90	100.0%
田原地区とのアクセス道路	7	7.8%
駅前広場の利活用	27	30.0%
駐輪場、駐車場の確保	39	43.3%
商業施設の誘致	31	34.4%
バスとJRの乗継のしやすさ	36	40.0%
福崎駅西側の整備	7	7.8%
その他	5	5.6%
無回答	5	5.6%



## 《企業勤務者》

「商業施設の誘致」がもっとも高く、ついで「バスと JR の乗継のしやすさ」「駐輪場、駐車場の確保」「駅前広場の利活用」「田原地区とのアクセス道路」の順となっています。

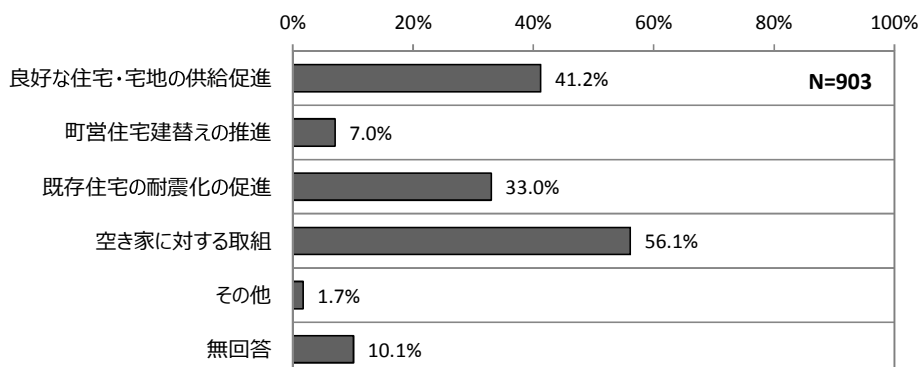
調査数	174	100.0%
田原地区とのアクセス道路	24	13.8%
駅前広場の利活用	28	16.1%
駐輪場、駐車場の確保	58	33.3%
商業施設の誘致	74	42.5%
バスとJRの乗継のしやすさ	69	39.7%
福崎駅西側の整備	11	6.3%
その他	8	4.6%
無回答	7	4.0%



### 問 33 安全・安心な住宅環境の実現において重要だと思うことは何ですか。(○は2つまで)

「空き家に対する取組」がもっとも高く、ついで「良好な住宅・宅地の供給促進」「既存住宅の耐震化の促進」の順となっています。

調査数	903	100.0%
良好な住宅・宅地の供給促進	372	41.2%
町営住宅建替えの推進	63	7.0%
既存住宅の耐震化の促進	298	33.0%
空き家に対する取組	507	56.1%
その他	15	1.7%
無回答	91	10.1%

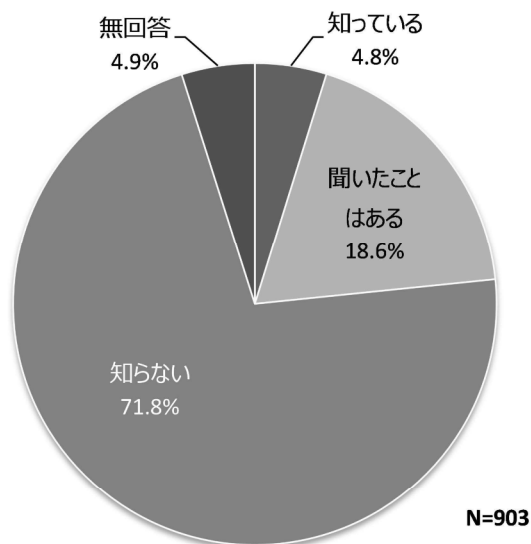


◆ 福崎町の取組について

**問 34 あなたは、住民参加による委員会で検討し、まちづくりを進めるための基本的なルールを明確にした「福崎町自治基本条例」のことを知っていますか。(○は1つ)**

「知っている」と「聞いたことはある」を合わせると2割となっています。

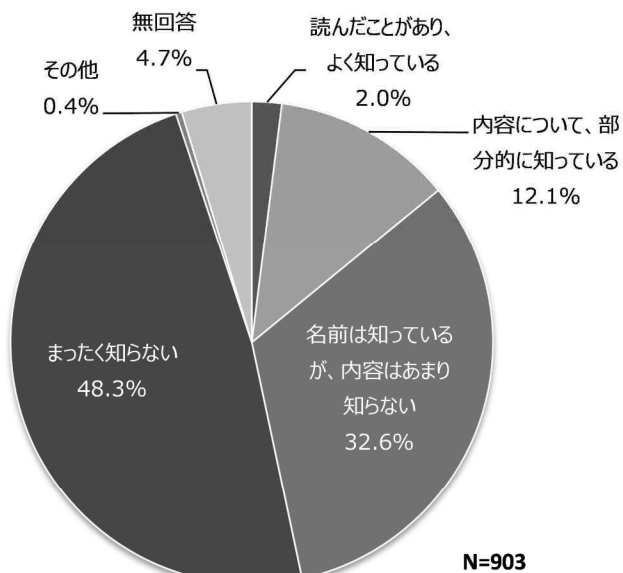
調査数	903	100.0%
知っている	43	4.8%
聞いたことはある	168	18.6%
知らない	648	71.8%
無回答	44	4.9%



**問 35 あなたは、現在の総合計画（福崎町第5次総合計画）のことを知っていますか。(○は1つ)**

「読んだことがあり、よく知っている」と「内容について、部分的に知っている」を合わせると1割強となっています。

調査数	903	100.0%
読んだことがあり、よく知っている	18	2.0%
内容について、部分的に知っている	109	12.1%
名前は知っているが、内容はあまり知らない	294	32.6%
まったく知らない	436	48.3%
その他	4	0.4%
無回答	42	4.7%

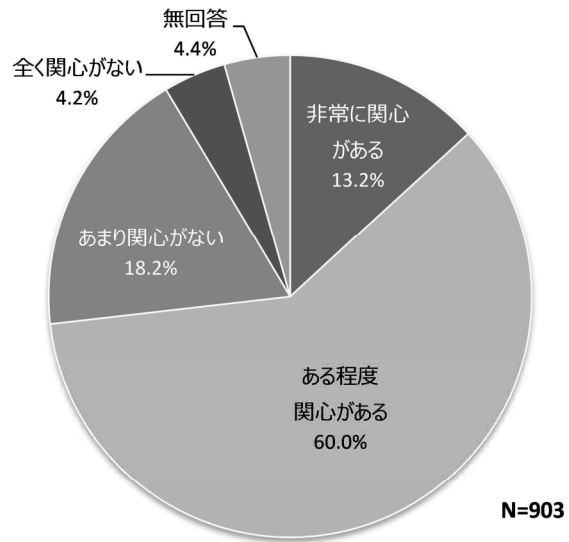


問 36 福崎町をさらによくしていく活動や取組にどの程度関心がありますか。(○は1つ)

《住 民》

「非常に関心がある」と「ある程度関心がある」を合わせると7割となっています。

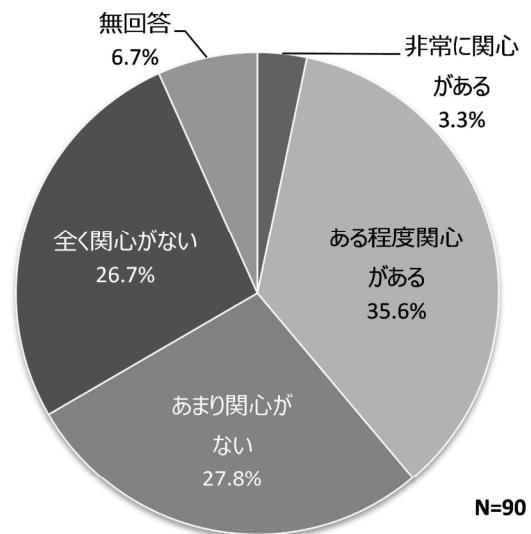
調査数	903	100.0%
非常に関心がある	119	13.2%
ある程度関心がある	542	60.0%
あまり関心がない	164	18.2%
全く関心がない	38	4.2%
無回答	40	4.4%



《大学生》

「非常に関心がある」と「ある程度関心がある」を合わせると4割となっています。

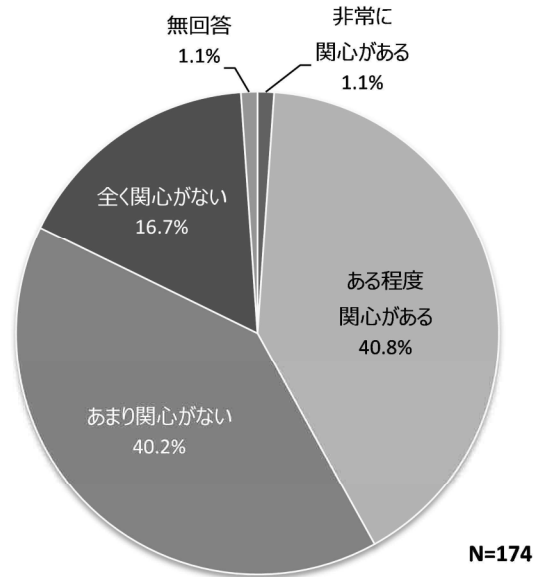
調査数	90	100.0%
非常に関心がある	3	3.3%
ある程度関心がある	32	35.6%
あまり関心がない	25	27.8%
全く関心がない	24	26.7%
無回答	6	6.7%



## 《企業勤務者》

「非常に関心がある」「ある程度関心がある」を合わせると4割となっています。

調査数	174	100.0%
非常に関心がある	2	1.1%
ある程度関心がある	71	40.8%
あまり関心がない	70	40.2%
全く関心がない	29	16.7%
無回答	2	1.1%

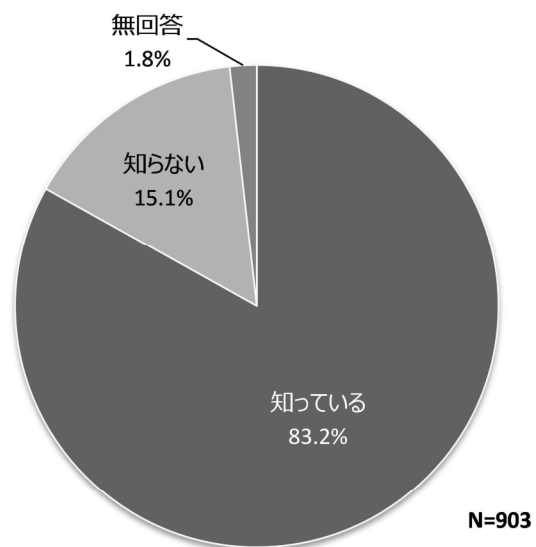


問 37 あなたは、福崎町のキャラクター フクちゃんサキちゃんやガジロウが、福崎町出身の民俗学者・柳田國男の著書「故郷七十年」に登場する駒ヶ岩の河童がモチーフになっていることを知っていますか。(○は1つ)

## 《住 民》

「知っている」が8割となっています。

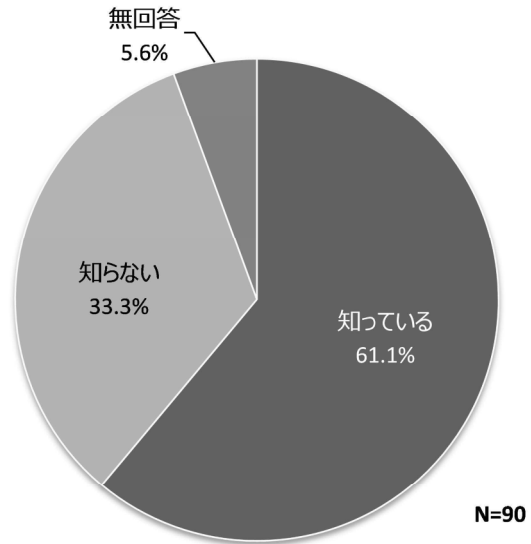
調査数	903	100.0%
知っている	751	83.2%
知らない	136	15.1%
無回答	16	1.8%



## 《大学生》

「知っている」が6割となっています。

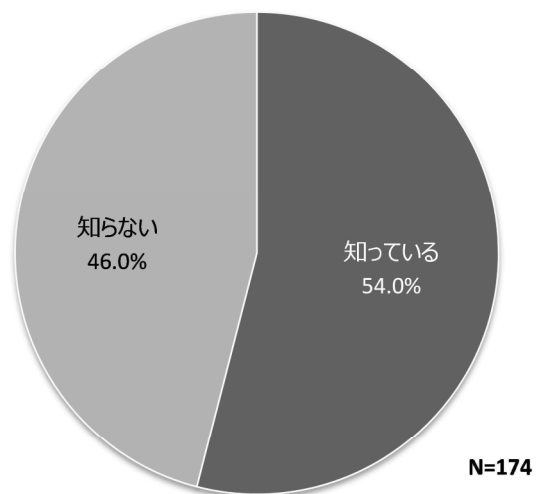
調査数	90	100.0%
知っている	55	61.1%
知らない	30	33.3%
無回答	5	5.6%



## 《企業勤務者》

「知っている」が5割強となっています。

調査数	174	100.0%
知っている	94	54.0%
知らない	80	46.0%



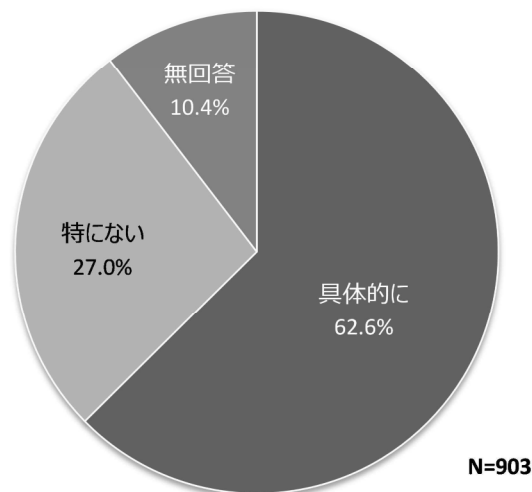


**問 38 あなたは、福崎らしさをイメージする時、どのような言葉が浮かびますか。単語または箇条書きをお願いします。（例：山・川・文化・柳田國男・河童・もちむぎなど）（○は1つ）**

**《住 民》**

6割の回答者が具体的に記述しています。具体的には、もちむぎ、河童、柳田國男、山、妖怪が多くなっています。

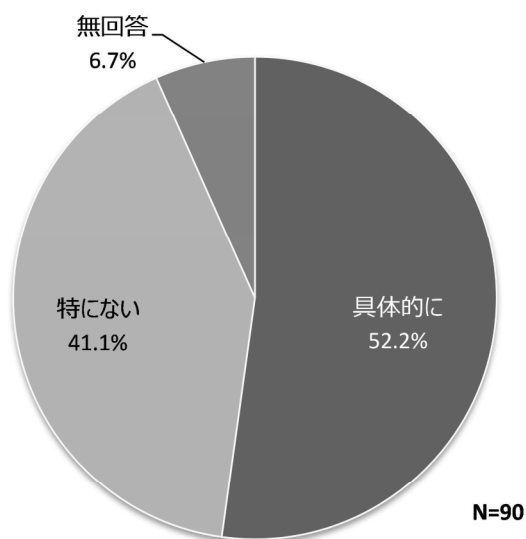
調査数	903	100.0%
具体的に	565	62.6%
特にない	244	27.0%
無回答	94	10.4%



**《大学生》**

5割の回答者が具体的に記述しています。具体的には、もちむぎ、河童、山、妖怪、柳田國男が多くなっています。

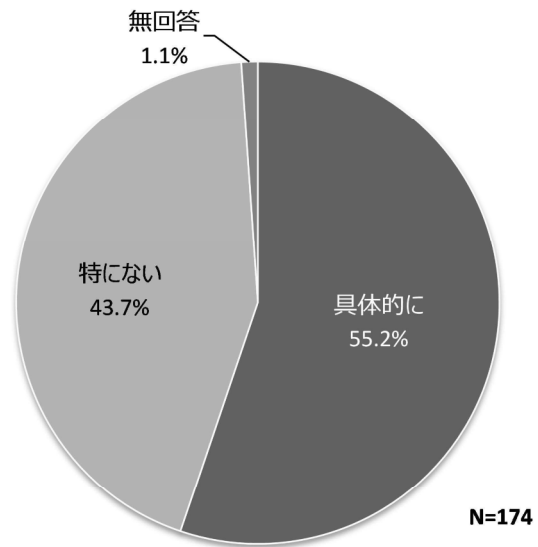
調査数	90	100.0%
具体的に	47	52.2%
特にない	37	41.1%
無回答	6	6.7%



## 《企業勤務者》

5割強の回答者が具体的に記述しています。具体的には、河童、もちむぎ、柳田國男が多くなっています。

調査数	174	100.0%
具体的に	96	55.2%
特にない	76	43.7%
無回答	2	1.1%

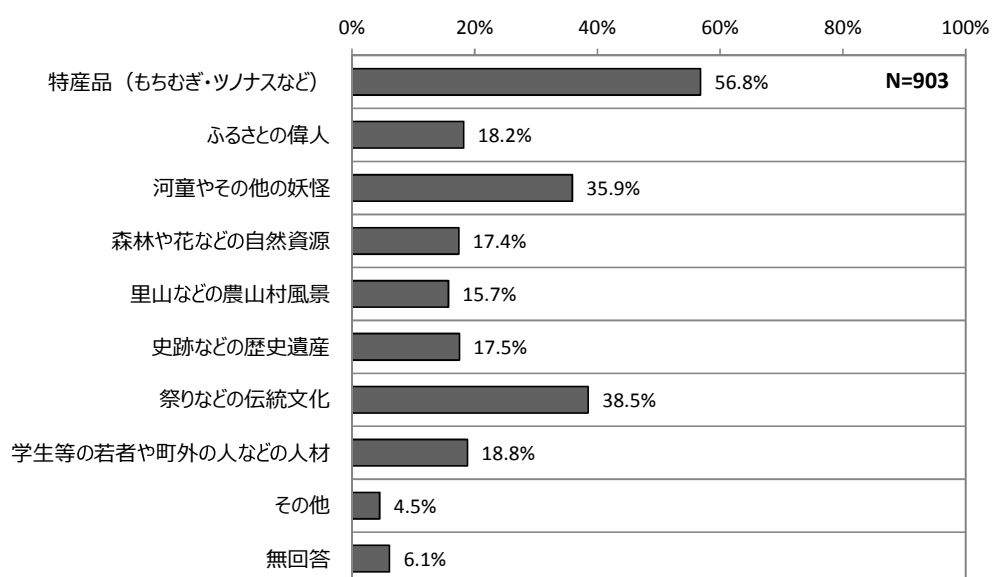


**問 39 福崎町を活性化するためには、どのような地域資源を生かしていけばよいと考えますか。 (○は3つまで)**

**《住 民》**

「特産品」がもっとも高く、ついで「祭りなどの伝統文化」「河童やその他の妖怪」「学生等の若者や町外の人などの人材」「ふるさとの偉人」の順となっています。

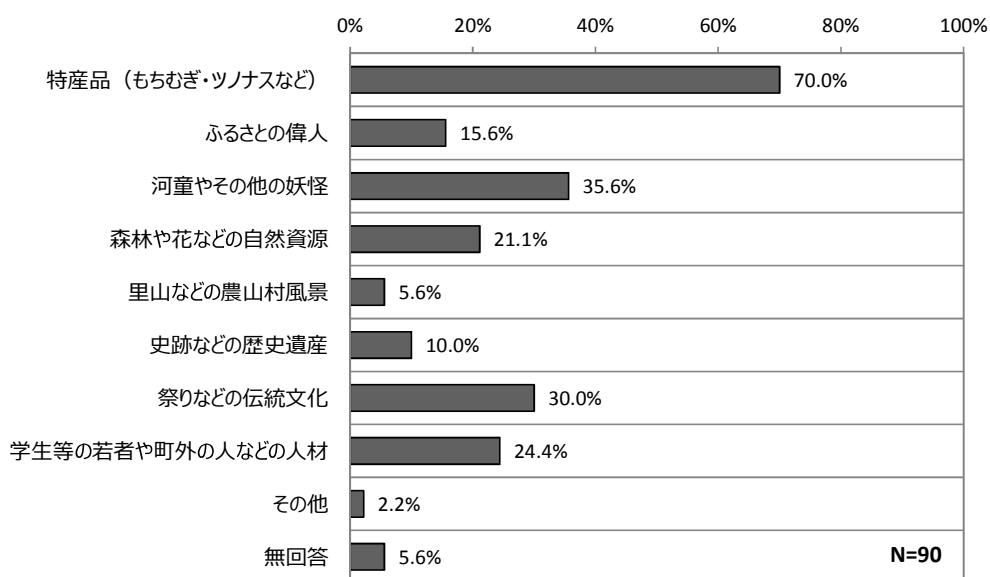
調査数	903	100.0%
特産品（もちむぎ・ツノナスなど）	513	56.8%
ふるさとの偉人	164	18.2%
河童やその他の妖怪	324	35.9%
森林や花などの自然資源	157	17.4%
里山などの農山村風景	142	15.7%
史跡などの歴史遺産	158	17.5%
祭りなどの伝統文化	348	38.5%
学生等の若者や町外の人などの人材	170	18.8%
その他	41	4.5%
無回答	55	6.1%



## 《大学生》

「特産品」がもっとも高く、ついで「河童やその他の妖怪」「祭りなどの伝統文化」「学生等の若者や町外の人などの人材」「森林や花などの自然資源」の順となっています。

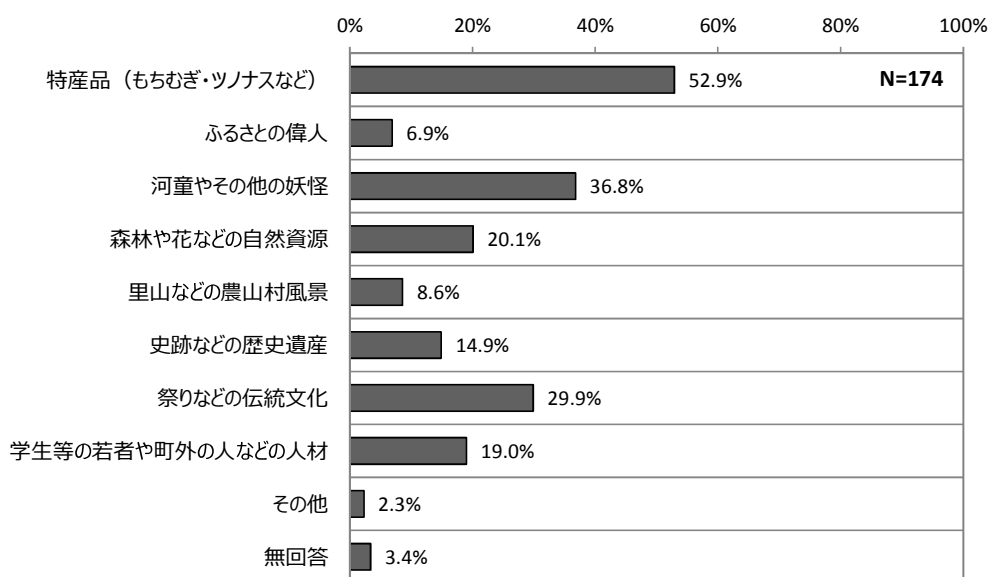
調査数	90	100.0%
特産品（もちむぎ・ツノナスなど）	63	70.0%
ふるさとの偉人	14	15.6%
河童やその他の妖怪	32	35.6%
森林や花などの自然資源	19	21.1%
里山などの農山村風景	5	5.6%
史跡などの歴史遺産	9	10.0%
祭りなどの伝統文化	27	30.0%
学生等の若者や町外の人などの人材	22	24.4%
その他	2	2.2%
無回答	5	5.6%



## 《企業勤務者》

「特産品」がもっとも高く、ついで「河童やその他の妖怪」「祭りなどの伝統文化」「森林や花などの自然資源」「学生等の若者や町外の人などの人材」の順となっています。

調査数	174	100.0%
特産品（もちむぎ・ツノナスなど）	92	52.9%
ふるさとの偉人	12	6.9%
河童やその他の妖怪	64	36.8%
森林や花などの自然資源	35	20.1%
里山などの農山村風景	15	8.6%
史跡などの歴史遺産	26	14.9%
祭りなどの伝統文化	52	29.9%
学生等の若者や町外の人などの人材	33	19.0%
その他	4	2.3%
無回答	6	3.4%



# アンケート調査票



# 第5次総合計画後期基本計画策定に関するアンケート

## 調査のお願い

住民のみなさまには日ごろから町政の推進にご理解ご協力いただき、ありがとうございます。

福崎町では、平成26年に策定しました第5次総合計画に基づいて、鋭意まちづくりに取り組んでいるところですが、平成30年度末をもって前期計画期間が終了することから、平成31年度から後半5か年のまちづくりの方向性等を定める第5次総合計画後期基本計画を策定することになりました。

住民のみなさまが誇れるまち、住みよいまちを目指すため、住民のみなさまと行政の協働のもとに、知恵をしばり、まちづくりを進めていきたいと考えています。

このアンケートは、第5次総合計画に係るまちづくり全般について、住民のみなさまのご意見をお聞かせいただく内容となっております。

お手数ですがご回答いただいたアンケートは、同封の返送用封筒（切手を貼る必要はありません）に入れて、

**6月30日（土）までに** ご返送ください。

この調査は、無記名でご回答いただき、その結果はまちづくりの統計としてのみ活用しますので、ご迷惑をおかけすることは決してありません。

アンケート調査の対象となりました皆様には、お忙しいところおそれいりますが、調査の趣旨をご理解いただき、ご協力くださいますようよろしくお願い申し上げます。

平成30年6月

福崎町長 橋本省三

## ●ご記入にあたってのお願い●

- 1 ご回答は、ご本人がご記入ください。  
(わかりにくいところがありましたら、家族の方などに相談してください。)
- 2 ご回答は、選択肢の番号に「○」をつけてください。  
設問によっては、回答が「○は1つ」、「○は3つまで」などと限定されている場合があります。
- 3 「その他」にあてはまる場合は、お手数ですが、( )内にその内容を具体的にご記入ください。
- 4 設問によっては、ご回答いただく必要がない場合があります。
- 5 返送用封筒には、ご住所・お名前をご記入いただく必要はありません。

## ●お問い合わせ先●

福崎町企画財政課

TEL : 0790(22)0560 (内線 231) FAX : 0790(23)0687

E-mail : kizai@town.fukusaki.lg.jp



町花 サルビア



◆ はじめに、あなたご自身のことについておたずねします

(○は1つ)

あなたの性別は	1 男性 2 女性
あなたの年齢は	1 16～19歳    2 20～29歳    3 30～39歳    4 40～49歳 5 50～59歳    6 60～69歳    7 70～79歳    8 80歳以上
あなたのお住まいの集落名は	(田原校区) 1 長 目    2 中 島    3 西 光 寺 4 八 反 田    5 吉 田    6 西 野 7 井 ノ 口    8 北 野    9 辻 川 10 田 尻    11 大 門    12 加 治 谷 13 亀 坪 (八千種校区) 14 南 大 貴    15 東 大 貴    16 西 大 貴 17 余 田    18 小 倉    19 庄 20 鍛 治 屋 (福崎校区) 21 新 町    22 馬 田    23 山 崎 24 駅 前    25 福 田    26 神 谷 27 西 谷    28 西 治    29 高 橋 (高岡校区) 30 田 口    31 板 坂    32 桜 33 長 野
あなたの同居されている家族の構成は	1 単身世帯 (ひとり暮らし) 2 1 世代世帯 (夫婦だけ) 3 2 世代世帯 (親と子) →→→→→18 歳未満の子ども的人数 ( ) 人 4 3 世代世帯 (親と子と孫) →→→→18 歳未満の子ども的人数 ( ) 人 5 その他
あなたのご職業は (兼業の方は主なもの)	1 会社員、会社役員    2 公務員、団体職員 3 自営業 (商業・工業・サービス業)    4 農林業 5 自由業 (医師・弁護士・芸術家など)    6 学生、生徒 7 主婦 (夫) などの家事従業者    8 内職・パート・アルバイト 9 無職    10 その他 ( )
あなたがお住まいの住居は	1 持ち家 (一戸建て)    2 民間の借家 (一戸建て) 3 民間の借家 (マンション・アパートなど)    4 公営住宅 5 社宅・官舎・寮    6 その他 ( )
あなたは福崎町に何年住んでいますか	1 3年未満    2 3年以上～5年未満 3 5年以上～10年未満    4 10年以上～20年未満 5 20年以上

## ◆ 福崎町の印象などについて

問1 あなたは、福崎町は住みよいと感じていますか。(〇は1つ)

1 住みよい	2 まあまあ住みよい
3 やや住みにくい	4 住みにくい
5 どちらともいえない	

問2 現在住んでいるところに、これからも住み続けたいと思われませんか。(〇は1つ)

1 住み続けたい	2 町内で他に移りたい
3 町外へ移りたい(市区町村名: )	4 わからない

問3 福崎町の好きなところ・誇れるところはどれですか。(〇は3つまで)

1 交通の便利さ	2 通勤・通学の便利さ
3 まちに歴史や伝統が感じられる	4 自然環境がよい
5 病院などの医療施設が充実している	6 保健・福祉施設やサービスが充実している
7 文化・スポーツ施設が充実している	8 まちのイメージがよい
9 住民の気質がよい	10 子育て環境がよい
11 買い物に便利	12 防災の体制が整っている
13 防犯の体制が整っている	14 余暇を楽しむ場所が充実している
15 住民活動が活発に行われている	16 住環境がよい
17 行政のサービスがよい	18 その他( )

問4 福崎町のよくないところ・改善すべきところはどれですか。(〇は3つまで)

1 交通の不便さ	2 通勤・通学の不便さ
3 まちに歴史や伝統が感じられない	4 自然環境がよくない
5 病院などの医療施設が不足している	6 保健・福祉施設やサービスが不足している
7 文化・スポーツ施設が不足している	8 まちのイメージがよくない
9 住民の気質がよくない	10 子育て環境がよくない
11 買い物に不便	12 防災の体制が不十分
13 防犯の体制が不十分	14 余暇を楽しむ場所が少ない
15 住民活動が活発ではない	16 住環境がよくない
17 行政のサービスがよくない	18 その他( )

◆ あなたの生活圏についてうかがいます

問5 日常生活の中でかかわりの多い市や町はどこですか。（項目ごとの主な番号に○を1つ）

	福崎町内	神崎郡内	姫路市内	加西市内	神戸市内	その他県内	大阪府内	その他	ほとんど利用 ・外出しない
①日用品などの購入先	1	2	3	4	5	6	7	8	
②高級品(嗜好品)などの購入先	1	2	3	4	5	6	7	8	
③家族や友人との外食先	1	2	3	4	5	6	7	8	
④広場・公園の利用先	1	2	3	4	5	6	7	8	9
⑤風邪などの軽い病気の診療先	1	2	3	4	5	6	7	8	
⑥入院を要する病気の診療先	1	2	3	4	5	6	7	8	
⑦仕事・通学先	1	2	3	4	5	6	7	8	9

問6 どのような手段でそこまで行けますか。（項目ごとの主な番号に○を1つ）

	鉄道	路線バス	巡回バス	タクシー	マイカー	単車	自転車	徒歩	ほとんど利用 ・外出しない
①日用品などの購入先	1	2	3	4	5	6	7	8	
②高級品(嗜好品)などの購入先	1	2	3	4	5	6	7	8	
③家族や友人との外食先	1	2	3	4	5	6	7	8	
④広場・公園の利用先	1	2	3	4	5	6	7	8	9
⑤風邪などの軽い病気の診療先	1	2	3	4	5	6	7	8	
⑥入院を要する病気の診療先	1	2	3	4	5	6	7	8	
⑦仕事・通学先	1	2	3	4	5	6	7	8	9

## ◆ 1 地域づくり・行政(参画と協働)について

問7 現在、福崎町が取り組んでいる施策について、その重要性和現状についての満足度をお聞きます。(項目ごとに〇は1つずつ)

	重要性					現状の満足度				
	重要	やや重要	ふつう	あまり重要ではない	重要ではない	満足	まあ満足	ふつう	やや不満	不満
①住民参加や男女共同参画の推進	1	2	3	4	5	1	2	3	4	5
②コミュニティ活動(自治会活動など)の促進	1	2	3	4	5	1	2	3	4	5
③国際化を担う人づくりや交流の推進	1	2	3	4	5	1	2	3	4	5
④行政改革を柱とする計画的・効率的・安定的な行政・財政運営の推進	1	2	3	4	5	1	2	3	4	5
⑤近隣の市町との連携などによる広域行政の推進(ごみ処理など)	1	2	3	4	5	1	2	3	4	5

問8 あなたは、住民と行政が協力して行う取組に、これまで参加や協力をされていますか。参加や協力をされていない場合は、今後の可能性をお答えください。(項目ごとに〇は1つずつ)

	現在の状況		今後の参加意向		
	参加・協力している	していない	参加・協力できる	参加・協力できない	わからない
①町が実施するアンケートへの協力や町の施策に対する提言	1	2	1	2	3
②町が公募する検討委員会などに応募したり、説明会や懇談会への参加	1	2	1	2	3
③町が実施するイベントなどへの参加	1	2	1	2	3
④生涯学習などの講座で、講師・補助員にボランティアとして参加	1	2	1	2	3
⑤非営利の活動団体で公共のために活動(地域・自治会の活動やNPO活動など)	1	2	1	2	3
⑥地域子ども見守り隊や学校の安全監視など学校の安全対策への協力	1	2	1	2	3
⑦青少年の健全育成など教育に関する取組への協力	1	2	1	2	3
⑧高齢者・障がいのある人などが地域の活動に参加できるよう声かけなどをする	1	2	1	2	3
⑨子育て世代との交流事業や子育てを応援する活動	1	2	1	2	3
⑩環境に配慮した取組(ごみの分別、リサイクル、節電など)	1	2	1	2	3

	現在の状況		今後の参加意向		
	参加・協力 している	参加・協力 していない	参加・協力 できない	参加・協力 できない	わからない
⑪公園・道路・駅周辺など公共施設の環境美化活動	1	2	1	2	3
⑫地域の防災活動（自主防災活動など）	1	2	1	2	3
⑬その他（ ）	1	2	1	2	3

問9 今後も安心して生活するためにはどのような組織が中心となって身近な地域の課題解決を担っていくべきだと思いますか。（〇は3つまで）

1 一人ひとりや家族	2 隣近所（隣保）
3 自治会	4 PTA や消防団・女性会など地域団体
5 NPO やボランティア団体	6 民間事業者
7 行政	8 社会福祉協議会
9 その他（ ）	

問10 福崎町では広報誌やホームページなどで、町の制度や行事などの情報をお伝えしています。あなたは、どのような方法で町に関する情報を知りたいと思いますか。（〇は3つまで）

1 町の広報誌	2 議会だより
3 回覧板	4 公共施設における掲示など
5 インターネットのホームページ	6 電子メール
7 防災行政無線	8 SNS
9 その他（具体的に： ）	

問11 あなたは、パソコン、携帯電話などでインターネットを使っていますか。（〇は1つ）

1 使っている	2 使っていない
---------	----------

問12 福崎町と神戸医療福祉大学や兵庫県立大学などの大学との地域連携の取組が行われていることを知っていますか。（公開講座 もちむぎレシピ開発 など）（〇は1つ）

1 知っている	2 知らない
---------	--------

## ◆ 2 教育・文化(ひとづくり)について

問13 現在、福崎町が取り組んでいる施策について、その重要性と現状についての満足度をお聞きします。(項目ごとに○は1つずつ)

	重要性					現状の満足度				
	重要	やや重要	ふつう	あまり重要ではない	重要ではない	満足	まあ満足	ふつう	やや不満	不満
①就学前教育・保育（幼保連携）の充実	1	2	3	4	5	1	2	3	4	5
②教育環境の整備や学校教育の充実	1	2	3	4	5	1	2	3	4	5
③学校やこども園以外での子育て支援の場の提供	1	2	3	4	5	1	2	3	4	5
④人材教育や青少年の健全育成に関する取組	1	2	3	4	5	1	2	3	4	5
⑤生涯学習活動の支援（図書館、文化センター、歴史民俗資料館等の催しなど）	1	2	3	4	5	1	2	3	4	5
⑥人権教育・啓発の推進	1	2	3	4	5	1	2	3	4	5
⑦芸術・文化活動の推進や文化財の保護・活用、先人の功績の顕彰	1	2	3	4	5	1	2	3	4	5
⑧スポーツ・レクリエーションの振興	1	2	3	4	5	1	2	3	4	5

問14 あなたの日頃の行動や活動についてお聞きします。(項目ごとに○は1つ)

	継続して参加している	ときどき参加している	参加していない
①家庭・地域・学校と連携して、子どもたちの成長を見守る活動	1	2	3
②生涯学習（習い事、講座・講習会など）	1	2	3
③福崎町の歴史や地域の伝統文化を次世代に引き継ぐ活動	1	2	3
④各種スポーツ団体の活動やスポーツイベントなど	1	2	3

問15 少子化対策（もしくは子育て支援）で重要だと思う施策は何ですか。（○は3つまで）

1 若い人たちの雇用や生活の安定	2 子育てと仕事を両立できる職場環境づくり
3 保育・学童保育など子育てに対する支援	4 妊娠・出産に対する支援
5 子育てを地域で支え、見守る環境づくり	6 教育環境の整備や学校教育の充実
7 その他（ ）	

### ◆ 3 生活・環境(安全)について

問16 現在、福崎町が取り組んでいる施策について、その重要性と現状についての満足度をお聞きます。(項目ごとに〇は1つずつ)

	重要性					現状の満足度				
	重要	やや重要	ふつう	あまり重要ではない	重要ではない	満足	まあ満足	ふつう	やや不満	不満
①自然環境・生活環境・地球環境の保全	1	2	3	4	5	1	2	3	4	5
②ごみの分別収集やリサイクルの推進	1	2	3	4	5	1	2	3	4	5
③消防・救急体制の充実	1	2	3	4	5	1	2	3	4	5
④防災体制の整備や減災対策の推進	1	2	3	4	5	1	2	3	4	5
⑤交通安全意識の高揚や施設の整備	1	2	3	4	5	1	2	3	4	5
⑥防犯意識の高揚や防犯環境の整備	1	2	3	4	5	1	2	3	4	5
⑦消費者への情報提供や相談体制の充実	1	2	3	4	5	1	2	3	4	5

問17 地震や火災などの災害に対して、備えをしていますか。(該当するものすべてに〇)

1 食糧品を3日以上備えている	2 避難所の位置を知っている
3 避難経路を確認している	4 自宅付近の消火栓の位置を確認している

問18 豪雨による浸水対策として雨水幹線の整備を進めています。それ以外に何が大切だと思いますか。(〇は3つまで)

1 ハザードマップの充実	2 山林荒廃の防止や農地の保全
3 既存水路の改修	4 避難訓練の実施
5 定期的な水路清掃など(自助努力)	6 災害メール等を活用した危険情報の伝達
7 関係機関(自治会、消防等)との連携	8 その他(具体的に: )

問19 あなたは「ひょうご防災ネット」や「ひょうご防犯ネット」へ登録していますか(〇は1つ)

1 どちらも登録している	2 「ひょうご防災ネット」を登録している
3 「ひょうご防犯ネット」を登録している	4 どちらも登録していない

問20 町内に消費生活相談窓口があることを知っていますか。(〇は1つ)

1 知っている	2 知らない
---------	--------

問21 あなたの日頃の行動や活動についてお聞きします。(項目ごとに〇は1つ)

	意識している	少しは意識している	どちらともいえない	あまり意識していない	全く意識していない
①ごみの分別収集や地域の資源回収について	1	2	3	4	5
②部屋の温度設定(夏は28℃以上、冬は20℃以下)の適正化など省エネを心がけている	1	2	3	4	5
③反射材の活用や思いやり運転を心がけ、自らが交通事故の被害者・加害者にならないよう注意している	1	2	3	4	5
④空き巣や車上ねらいなどの被害にあわないよう、防犯対策に気を配っている	1	2	3	4	5
⑤架空請求の新たな手口や製品事故など消費者トラブルに関する情報を知るよう心がけている	1	2	3	4	5

#### ◆ 4 健康・医療・福祉(安心)について

問22 現在、福崎町が取り組んでいる施策について、その重要性と現状についての満足度をお聞きします。(項目ごとに〇は1つずつ)

	重要性					現状の満足度				
	重要	やや重要	ふつう	あまり重要ではない	重要ではない	満足	まあ満足	ふつう	やや不満	不満
①健康づくりや食育の推進	1	2	3	4	5	1	2	3	4	5
②医療費助成の充実	1	2	3	4	5	1	2	3	4	5
③巡回バスなどの移動・買物支援	1	2	3	4	5	1	2	3	4	5
④高齢者の自立支援、社会参加の促進や介護サービスの充実	1	2	3	4	5	1	2	3	4	5
⑤障がいのある人への福祉サービスの充実、自立支援や社会参加の促進	1	2	3	4	5	1	2	3	4	5
⑥低所得者の経済的支援及び自立の促進	1	2	3	4	5	1	2	3	4	5
⑦母子・父子世帯の自立の支援	1	2	3	4	5	1	2	3	4	5



問23 あなたの日頃の行動や活動についてお聞きします。(項目ごとに○は1つ)

	意識している	少しは意識している	どちらともいえない	あまり意識していない	全く意識していない
①健康のために軽い運動を心がけている	1	2	3	4	5
②食育に関心を持って生活している	1	2	3	4	5
③休養・睡眠をとり心の健康を保っている	1	2	3	4	5
④障がいのある人など、支援の必要な人に配慮している	1	2	3	4	5

問24 お住まいの地域では住民が高齢者や障がいのある人、子どもなどを見守る仕組みがありますか。(○は1つ)

1 ある	2 あるが、有効に機能していない
3 ない	4 わからない

問25 福崎町は子育てがしやすいまちですか。(○は1つ)

1 子育てがしやすい	2 どちらかといえば、子育てがしやすい
3 どちらかといえば、子育てがしやすくない	4 子育てがしやすくない
5 わからない	

## ◆ 5 産業振興(活力)について

問26 現在、福崎町が取り組んでいる施策について、その重要性と現状についての満足度をお聞きします。(項目ごとに○は1つずつ)

	重要性					現状の満足度				
	重要	やや重要	ふつう	あまり重要ではない	重要ではない	満足	まあ満足	ふつう	やや不満	不満
①農林業の振興に関する取組	1	2	3	4	5	1	2	3	4	5
②商業の振興に関する取組	1	2	3	4	5	1	2	3	4	5
③工業の振興に関する取組	1	2	3	4	5	1	2	3	4	5
④観光の振興に関する取組	1	2	3	4	5	1	2	3	4	5

問27 あなたは、地産地消を意識して農作物を購入していますか。(〇は1つ)

1 購入している	2 購入することがある
3 購入したいが、方法がわからない	4 購入していない

問28 あなたの知人や友人を案内したいと思う町内の観光地がありますか。(〇は1つ)

1 ある(具体的に )	2 ない
-------------	------

問29 あなたは、福崎町の特産「もちむぎ(商品)」を食べたり、購入していますか。(〇は1つ)

1 よく食べる(よく購入する)	2 時々食べる(時々購入する)
3 ほとんど食べない(ほとんど購入しない)	4 食べたことがない(購入したことがない)

問30 あなたのお住まいの地域ではどんな農林業問題がありますか。(〇はいくつでも)

1 後継者不足	2 耕作放棄地の増大
3 森林の荒廃	4 共同作業(水路の維持管理など)の低下
5 シカやイノシシなどの獣害の発生	6 なし
7 その他( )	

**◆ 6 まちの基盤(利便・快適)について**

問31 現在、福崎町が取り組んでいる施策について、その重要性和現状についての満足度をお聞きます。(項目ごとに〇は1つずつ)

	重要性					現状の満足度				
	重要	やや重要	ふつう	あまり重要ではない	重要ではない	満足	まあ満足	ふつう	やや不満	不満
①道路の整備や橋の改修など安全の確保	1	2	3	4	5	1	2	3	4	5
②段差解消、バリアフリー化など人と環境に配慮した整備	1	2	3	4	5	1	2	3	4	5
③安全安心な水道水の供給	1	2	3	4	5	1	2	3	4	5
④下水道施設の整備(雨水も含む)	1	2	3	4	5	1	2	3	4	5
⑤公園・緑地の整備・拡充や緑化の推進	1	2	3	4	5	1	2	3	4	5
⑥JR福崎駅周辺整備などの市街地の整備	1	2	3	4	5	1	2	3	4	5
⑦古い街並みや美しい景観などの魅力あるま り並みの保全、創出	1	2	3	4	5	1	2	3	4	5

	重要性					現状の満足度				
	重要	やや重要	ふつう	ではない	あまり重要	重要はない	満足	まあ満足	ふつう	やや不満
⑧安全・安心な住宅環境への取組（耐震化の推進、空き家対策など）	1	2	3	4	5	1	2	3	4	5
⑨巡回バスなどの地域公共交通の充実	1	2	3	4	5	1	2	3	4	5

問32 JR 福崎駅周辺整備後において何が重要だと思いますか。（〇は2つまで）

1 田原地区とのアクセス道路	2 駅前広場の利活用
3 駐輪場、駐車場の確保	4 商業施設の誘致
5 バスとJRの乗継のしやすさ	6 福崎駅西側の整備
7 その他（ ）	

問33 安全・安心な住宅環境の実現において重要だと思うことは何ですか。（〇は2つまで）

1 良好な住宅・宅地の供給促進	2 町営住宅建替えの推進
3 既存住宅の耐震化の促進	4 空き家に対する取組
5 その他（ ）	

### ◆ 福崎町の取組についてお聞きします

問34 あなたは、住民参加による委員会での検討し、まちづくりを進めるための基本的なルールを明確にした「福崎町自治基本条例」のことを知っていますか。（〇は1つ）

1 知っている	2 聞いたことはある
3 知らない	

問35 あなたは、現在の総合計画（福崎町第5次総合計画）のことを知っていますか。（〇は1つ）

1 読んだことがあり、よく知っている	2 内容について、部分的に知っている
3 名前は知っているが、内容はあまり知らない	4 まったく知らない
5 その他（ ）	

問36 福崎町をさらによくしていく活動や取組にどの程度関心がありますか。（〇は1つ）

1 非常に関心がある	2 ある程度関心がある
3 あまり関心がない	4 全く関心がない

問37 あなたは、福崎町のキャラクター フクちゃんサキちゃんやガジロウが、福崎町出身の民俗学者・柳田國男の著書「故郷七十年」に登場する駒ヶ岩の河童がモチーフになっていることを知っていますか。(〇は1つ)

1 知っている	2 知らない
---------	--------

問38 あなたは、福崎らしさをイメージする時、どのような言葉が浮かびますか。単語または箇条書きをお願いします。(例：山・川・文化・柳田國男・河童・もちむぎなど) (〇は1つ)

1 具体的に ( )
2 特にない

問39 福崎町を活性化するためには、どのような地域資源を生かしていけばよいと考えますか。(〇は3つまで)

1 特産品 (もちむぎ・ツノナスなど)	2 ふるさとの偉人
3 河童やその他の妖怪	4 森林や花などの自然資源
5 里山などの農山村風景	6 史跡などの歴史遺産
7 祭りなどの伝統文化	8 学生等の若者や町外の人などの人材
9 その他 ( )	

**◆ 福崎町のまちづくりについて、ご自由に意見をお書きください**

アンケートにご協力いただき、ありがとうございました。



※返送用の封筒に入れて、6月30日(土)までに、切手を貼らずにポストへ投かんしてください。よろしくお祈いします。

《大学生用》

◆ はじめに、あなたご自身のことについておたずねします

(○は1つ)

あなたの性別は	1 男性 2 女性
何回生ですか	1 1回生 2 2回生 3 3回生 4 4回生

《企業勤務者用》

◆ はじめに、あなたご自身のことについておたずねします

(○は1つ)

あなたの性別は	1 男性 2 女性
あなたの年齢は	1 16～19歳    2 20～29歳    3 30～39歳    4 40～49歳 5 50～59歳    6 60～69歳    7 70～79歳    8 80歳以上
あなたのお住まいの市町は	1 神崎郡内 2 姫路市 3 加西市 4 その他の県内 (                      ) 5 県外 (                      )
あなたがお住まいの住居は	1 持ち家(一戸建て)                      2 民間の借家(一戸建て) 3 民間の借家(マンション・アパートなど)    4 公営住宅 5 社宅・官舎・寮                      6 その他 (                      )